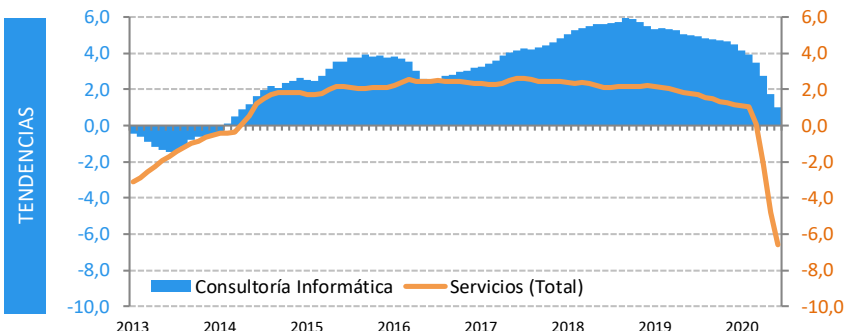
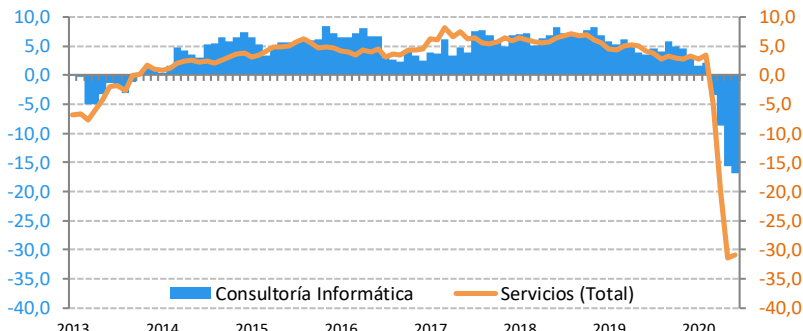


Las alertas en la confianza empresarial y en el ámbito de los clientes son resueltamente cambiantes, mes a mes. En agosto (momento en que se hicieron las entrevistas de clima) fue un mes complicado por las noticias negativas sobre la situación sanitaria, las caída de las ventas y el menor empleo. Como telón de fondo permanece el desplome de la actividad y de las expectativas. El sector de consultoría informática se ve menos afectado que otros, por su importancia estratégica (la transformación digital está en la hoja de ruta de la recuperación) y su adaptabilidad (teletrabajo). A pesar de lo cual, queda dañado, y los datos oficiales a junio reflejan un deterioro tanto en la demanda de talento especializado como, más severamente, en la cifra de negocio del sector. Aunque en ambas facetas el comportamiento resulte mejor que el conjunto de los servicios: un 50% menos de pérdida de actividad en tasas interanuales. Y, el empleo sigue en tasa interanual positiva (+0,8%) cuando para la economía y los servicios se mueve entre el -4% y -7%.

DEMANDA DE TALENTO ESPECIALIZADO (PARA EL SECTOR)

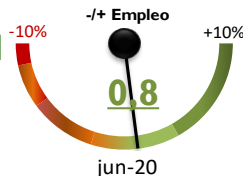


SERVICIOS DE CONSULTORIA INFORMÁTICA. EVOLUCION DE CIFRA DE NEGOCIO



EMPLEO TIC (% i.a.)

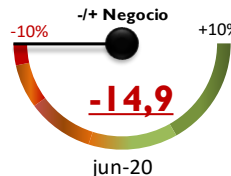
feb-20	3,7
mar-20	3,0
abr-20	1,5
may-20	0,8
jun-20	0,8



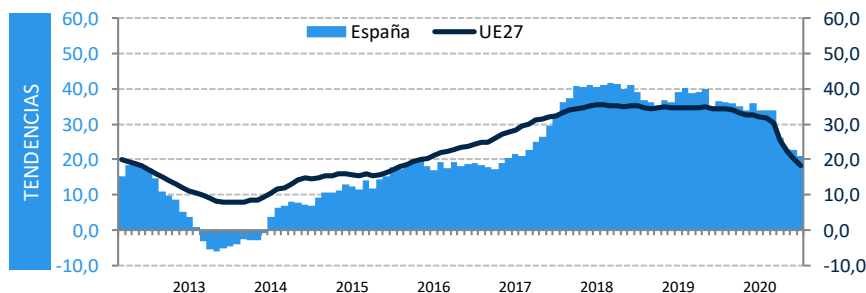
Fuente: INE. IASS. Elaboración propia.  
Datos mensuales. Se expresan en media móvil 3 meses para suavizar atípicos y estacionalidad.

ACTIVIDAD TIC (% i.a.)

feb-20	1,6
mar-20	-11,2
abr-20	-16,0
may-20	-19,9
jun-20	-14,9



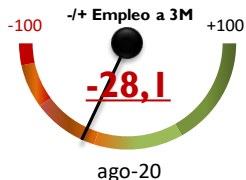
ENCUESTAS SOBRE CLIMA EMPRESARIAL: EXPECTATIVAS DE EMPLEO A 3M.



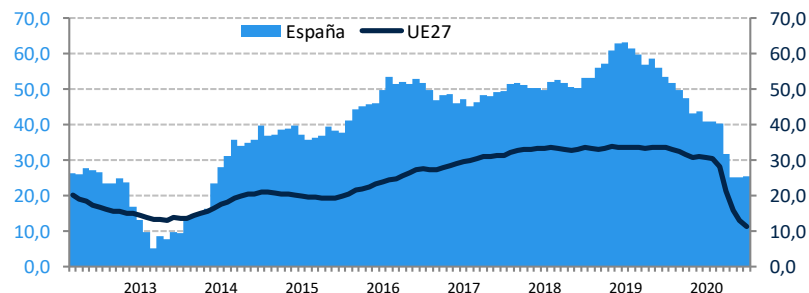
Fuente: Comisión Europea. Elaboración propia.

La línea representa la evolución del sector para el caso de UE27 y sirve de referencia (comparativa) para los datos del caso de España que se muestran con el área.

Para el 36,0% de las empresas del sector hay mejores expectativas frente al 64,1% que percibe un empeoramiento, lo cual hace un promedio NETO del -28,1%.



ENCUESTAS SOBRE CLIMA EMPRESARIAL: EXPECTATIVAS DE ACTIVIDAD A 3M.



Fuente: Comisión Europea. Elaboración propia.

Los datos se recopilan mensualmente y se expresan en media móvil 12 meses en los dos gráficos para obtener la tendencia de las percepciones empresariales.

Para el 45,6% de las empresas del sector hay mejores expectativas frente al 54,5% que percibe un empeoramiento, lo cual hace un promedio NETO del -8,9%.

