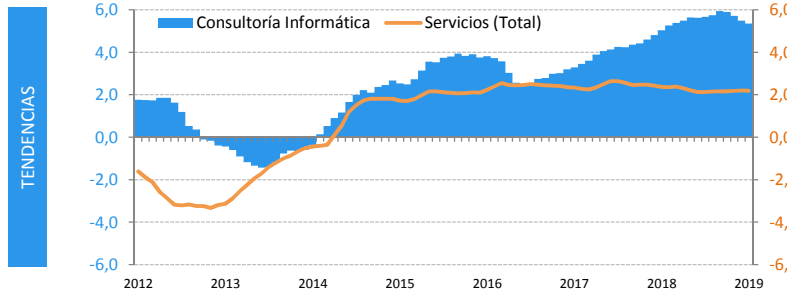


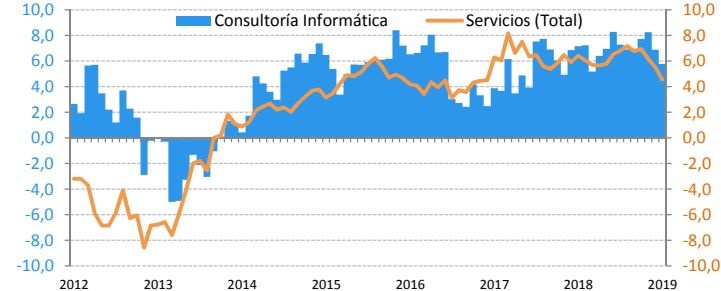
La facturación de las empresas de consultoría informática presenta un crecimiento interanual del +7,1% (ene-19 / ene-18), y deja el promedio trimestral en +5,8%, por encima del promedio del sector servicios (4,5%). La situación es especialmente positiva para la demanda de empleo especializado (+5,3% interanual), en una tendencia creciente que más que duplica el promedio nacional de las actividades de servicios (+2,2%).

Las expectativas a 3 meses que reportan los profesionales del sector son también favorables, algo menos para la contratación de personal (+24,1 puntos en una escala de -100 a +100) que en términos de evolución de la actividad (+38,9 puntos), muy por encima del promedio sectorial de la UE.

DEMANDA DE TALENTO ESPECIALIZADO (PARA EL SECTOR)

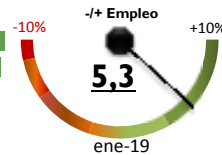


SERVICIOS DE CONSULTORÍA INFORMÁTICA. EVOLUCION CIFRA DE NEGOCIO

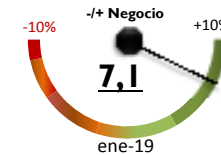


EMPLEO TIC (% i.a.)

sep-18	5,9
oct-18	5,7
nov-18	5,5
dic-18	5,3
ene-19	5,3



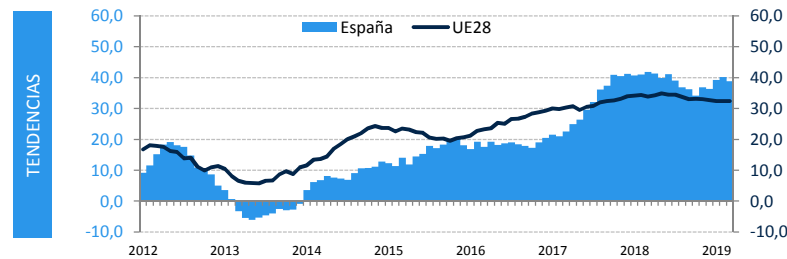
Fuente: INE. IASS. Elaboración propia.
Datos mensuales. Se expresan en media móvil 3 meses en los dos gráficos para suavizar atipicos y estacionalidad.



ACTIVIDAD TIC (% i.a.)

sep-18	7,2
oct-18	10,6
nov-18	6,9
dic-18	3,7
ene-19	7,1

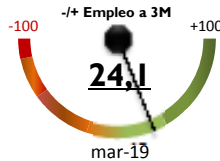
ENCUESTAS SOBRE CLIMA EMPRESARIAL: EXPECTATIVAS DE EMPLEO A 3M.



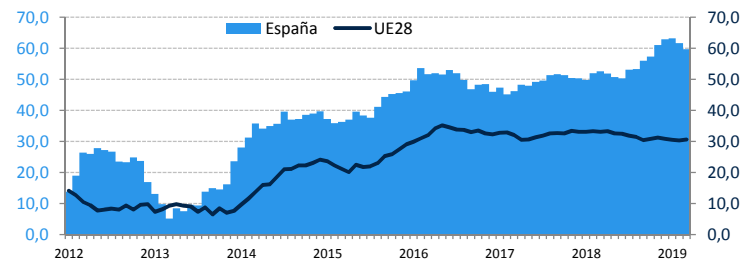
Fuente: Comisión Europea. Elaboración propia.

La línea representa la evolución del sector para el caso de UE28 y sirve de referencia (comparativa) para los datos del caso de España que se muestran con el área.

Para el 62,1% de las empresas del sector hay MEJORES expectativas frente al 38,0% que percibe un empeoramiento, lo cual hace un promedio NETO POSITIVO del 24,1%.



ENCUESTAS SOBRE CLIMA EMPRESARIAL: EXPECTATIVAS DE ACTIVIDAD A 3M.



Fuente: Comisión Europea. Elaboración propia.

Los datos se recopilan mensualmente y se expresan en media móvil 12 meses en los dos gráficos para obtener la tendencia de las percepciones empresariales.

Para el 69,5% de las empresas del sector hay MEJORES expectativas frente al 30,6% que percibe un empeoramiento, lo cual hace un promedio NETO POSITIVO del 38,9%.

