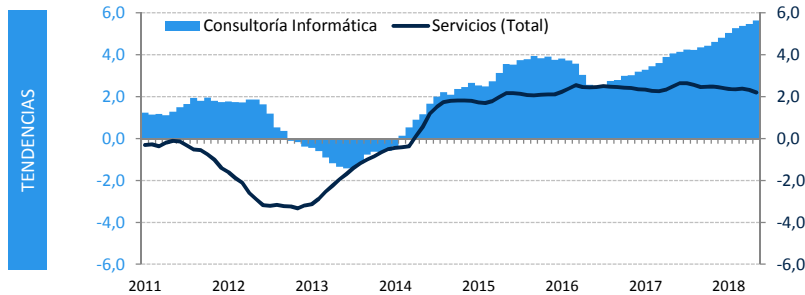


La facturación de las empresas de consultoría informática presenta un crecimiento interanual del +6,3% (may-18 / may-17), y deja el promedio trimestral en +7,0%, levemente por encima del sector servicios. La situación es especialmente positiva para la demanda de empleo especializado (+5,8% interanual), en una tendencia creciente que duplica el promedio nacional de las actividades de servicios (+2,2%).

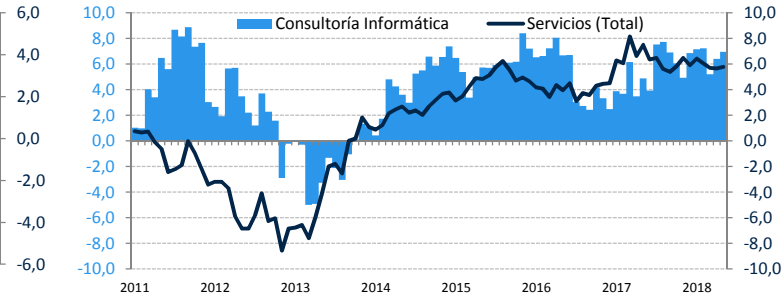
Las expectativas a 3 meses que reportan los profesionales del sector son también favorables, algo menos para la contratación de personal (+29,7 puntos en una escala de -100 a +100), que en términos de evolución de la actividad (+59,8 puntos), muy por encima del promedio sectorial de la UE.

DEMANDA DE TALENTO ESPECIALIZADO (PARA EL SECTOR)



TENDENCIAS

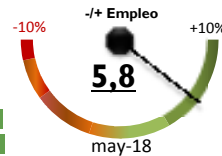
SERVICIOS DE CONSULTORÍA INFORMÁTICA. EVOLUCION CIFRA DE NEGOCIO



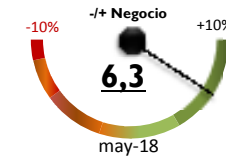
TENDENCIAS

EMPLEO TIC (% i.a.)

ene-18	5,4
feb-18	5,3
mar-18	5,4
abr-18	5,7
may-18	5,8



Fuente: INE. IASS. Elaboración propia.
Datos mensuales. Se expresan en media móvil 3 meses para suavizar atípicos y estacionalidad.



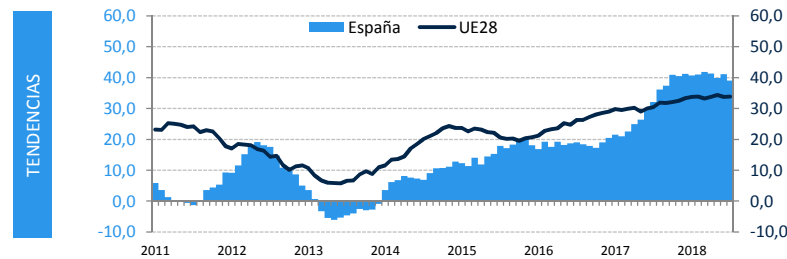
ACTIVIDAD TIC (% i.a.)

ene-18	7,6
feb-18	4,6
mar-18	3,6
abr-18	11,5
may-18	6,3

ALERTAS

ALERTAS

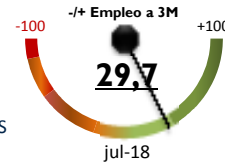
ENCUESTAS SOBRE CLIMA EMPRESARIAL: EXPECTATIVAS DE EMPLEO A 3M.



TENDENCIAS

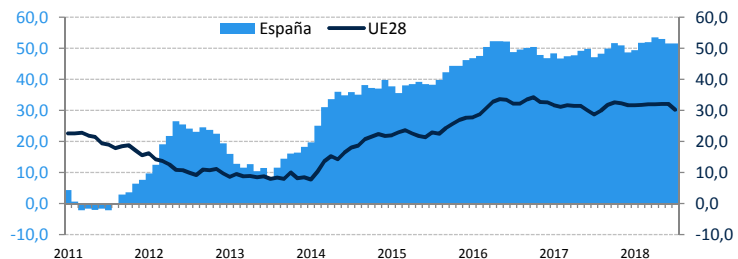
Fuente: Comisión Europea. Elaboración propia.

La línea representa la evolución del sector para el caso de UE28 y sirve de referencia (comparativa) para los datos del caso de España que se muestran con el área.



Para el 64,9% de las empresas del sector hay MEJORES expectativas frente al 35,2% que percibe un empeoramiento, lo cual hace un promedio NETO POSITIVO del 29,7%.

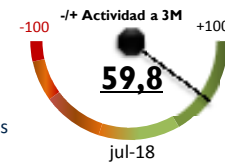
ENCUESTAS SOBRE CLIMA EMPRESARIAL: EXPECTATIVAS DE ACTIVIDAD A 3M.



TENDENCIAS

Fuente: Comisión Europea. Elaboración propia.

Los datos se recopilan mensualmente y se expresan en media móvil 12 meses para obtener la tendencia de las percepciones empresariales.



Para el 79,9% de las empresas del sector hay MEJORES expectativas frente al 20,1% que percibe un empeoramiento, lo cual hace un promedio NETO POSITIVO del 59,8%.

ALERTAS

ALERTAS