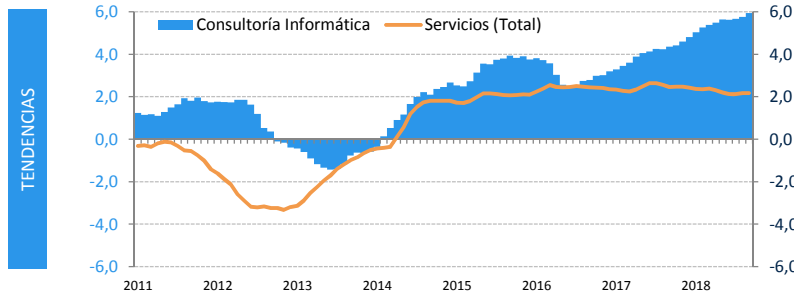


La facturación de las empresas de consultoría informática presenta un crecimiento interanual del +7,2% (sep-18 / sep-17), y deja el promedio trimestral en +6,9%, muy coincidente con el promedio del sector servicios (6,8%). La situación es especialmente positiva para la demanda de empleo especializado (+5,9% interanual), en una tendencia creciente que más que duplica el promedio nacional de las actividades de servicios (+2,1%). Las expectativas a 3 meses que reportan los profesionales del sector son también favorables, algo menos para la contratación de personal (+57,4 puntos en una escala de -100 a +100) que en términos de evolución de la actividad (+76,0 puntos), muy por encima del promedio sectorial de la UE.

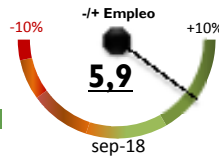
DEMANDA DE TALENTO ESPECIALIZADO (PARA EL SECTOR)



TENDENCIAS

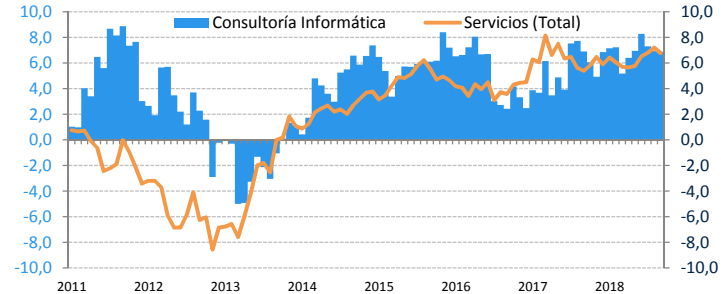
EMPLEO TIC (% i.a.)

may-18	5,8
jun-18	5,4
jul-18	5,8
ago-18	6,1
sep-18	5,9



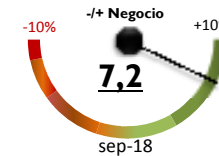
ALERTAS

SERVICIOS DE CONSULTORÍA INFORMÁTICA. EVOLUCION CIFRA DE NEGOCIO



TENDENCIAS

Fuente: INE. IASS. Elaboración propia.
 Datos mensuales. Se expresan en media móvil 3 meses para suavizar atípicos y estacionalidad.

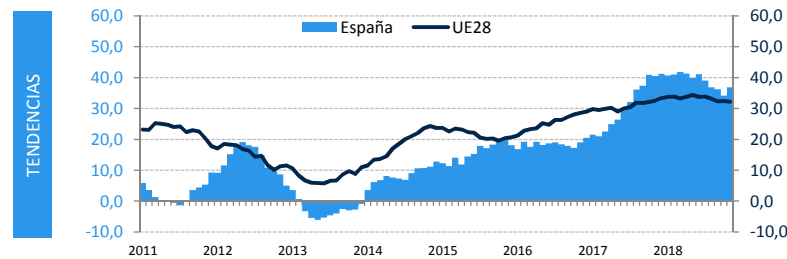


ACTIVIDAD TIC (% i.a.)

may-18	6,3
jun-18	7,3
jul-18	8,3
ago-18	4,9
sep-18	7,2

ALERTAS

ENCUESTAS SOBRE CLIMA EMPRESARIAL: EXPECTATIVAS DE EMPLEO A 3M.

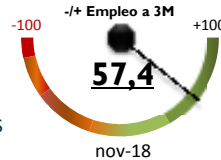


TENDENCIAS

Fuente: Comisión Europea. Elaboración propia.

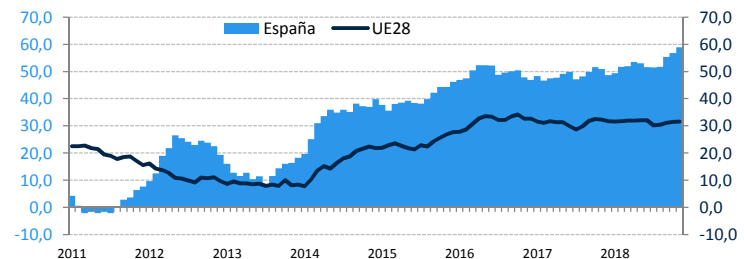
La línea representa la evolución del sector para el caso de UE28 y sirve de referencia (comparativa) para los datos del caso de España que se muestran con el área.

Para el 78,7% de las empresas del sector hay MEJORES expectativas frente al 21,3% que percibe un empeoramiento, lo cual hace un promedio NETO POSITIVO del 57,4%.



ALERTAS

ENCUESTAS SOBRE CLIMA EMPRESARIAL: EXPECTATIVAS DE ACTIVIDAD A 3M.

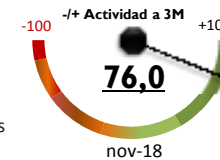


TENDENCIAS

Fuente: Comisión Europea. Elaboración propia.

Los datos se recopilan mensualmente y se expresan en media móvil 12 meses para obtener la tendencia de las percepciones empresariales.

Para el 88,% de las empresas del sector hay MEJORES expectativas frente al 12,0% que percibe un empeoramiento, lo cual hace un promedio NETO POSITIVO del 76,0%.



ALERTAS