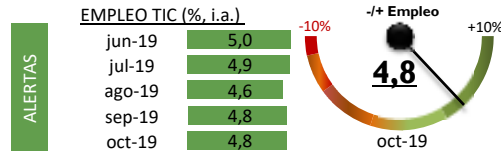
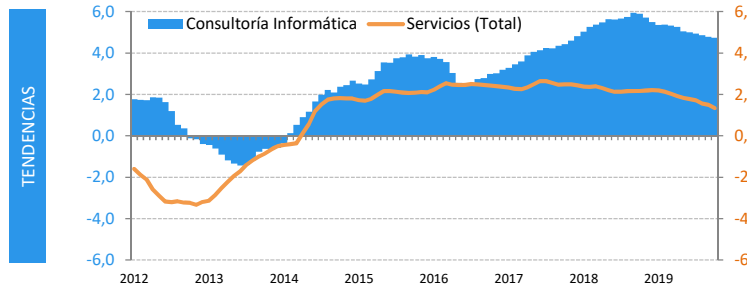


La facturación de las empresas de consultoría informática presenta un crecimiento interanual del +4,0% (oct-19 / oct-18), y deja el promedio trimestral en +5,0%. En términos de volumen, descontando el efecto precios, la media trimestral más reciente es del 3,3%, siendo un ritmo muy positivo, dentro de la moderación que viene observándose en el ciclo de negocios. Tanto en el gran conjunto de los servicios como de manera específica en la consultoría informática. Las expectativas de empleo especializado se mantienen robustas, en línea con el avance del dato oficial de demanda de talento especializado (+4,8% interanual); y, las expectativas de actividad estabilizan posiciones en la recta de final de año, las cuáles han venido estando afectadas por procesos internos y externos. Dentro de los primeros, destaca la configuración del nuevo gobierno y la prórroga de los presupuestos.

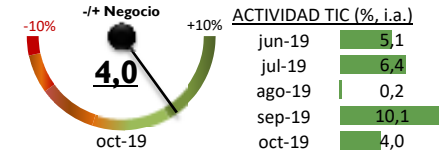
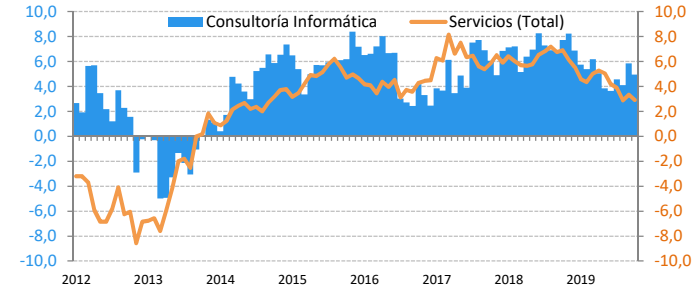
DEMANDA DE TALENTO ESPECIALIZADO (PARA EL SECTOR)



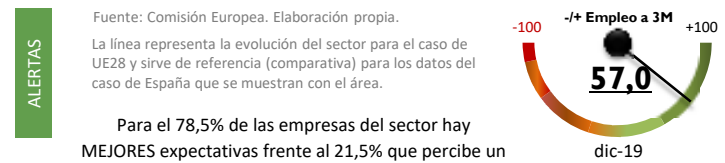
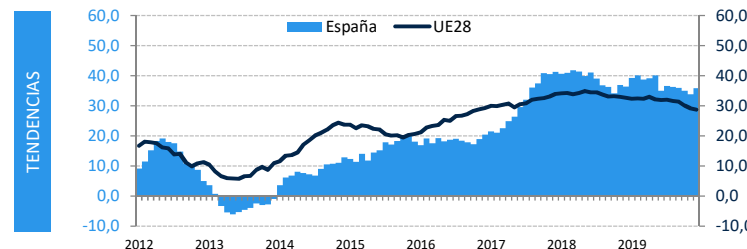
Fuente: INE. IASS. Elaboración propia.
Datos mensuales. Se expresan en media móvil 3 meses en los dos gráficos para suavizar atípicos y estacionalidad.



SERVICIOS DE CONSULTORIA INFORMÁTICA. EVOLUCION CIFRA DE NEGOCIO



ENCUESTAS SOBRE CLIMA EMPRESARIAL: EXPECTATIVAS DE EMPLEO A 3M.



ENCUESTAS SOBRE CLIMA EMPRESARIAL: EXPECTATIVAS DE ACTIVIDAD A 3M.

