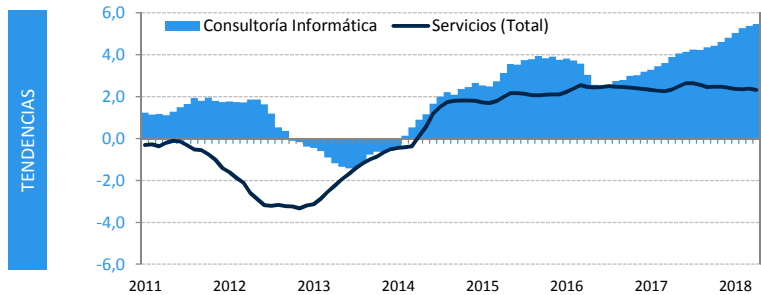


La facturación de las empresas de consultoría informática presenta un crecimiento interanual del +11,5% (abr-18 / abr-17), y deja el promedio trimestral en +6,4%, muy similar al promedio del sector servicios. La situación es especialmente positiva para la demanda de empleo especializado (+5,7% interanual), en una tendencia reciente que duplica el promedio nacional de las actividades de servicios (+2,2%).

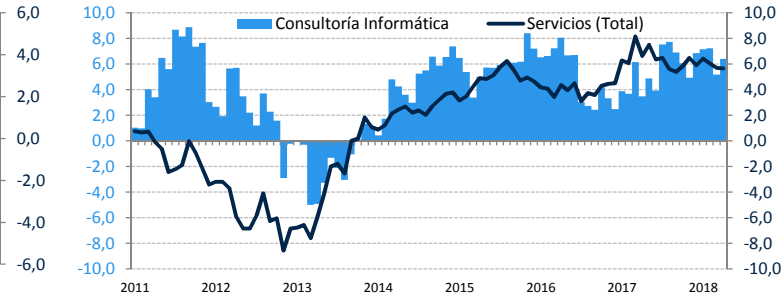
Las expectativas a 3 meses que reportan los profesionales del sector son también favorables, tanto para la contratación de personal (+63,6 puntos en una escala de -100 a +100), como en términos de evolución de la actividad en el futuro cercano (+52,6 puntos), muy por encima del promedio sectorial de la UE.

DEMANDA DE TALENTO ESPECIALIZADO (PARA EL SECTOR)



TENDENCIAS

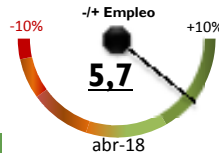
SERVICIOS DE CONSULTORÍA INFORMÁTICA. EVOLUCION CIFRA DE NEGOCIO



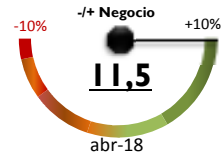
TENDENCIAS

EMPLEO TIC (% i.a.)

dic-17	5,1
ene-18	5,4
feb-18	5,3
mar-18	5,4
abr-18	5,7



Fuente: INE. IASS. Elaboración propia.
Datos mensuales. Se expresan en media móvil 3 meses para suavizar atípicos y estacionalidad.

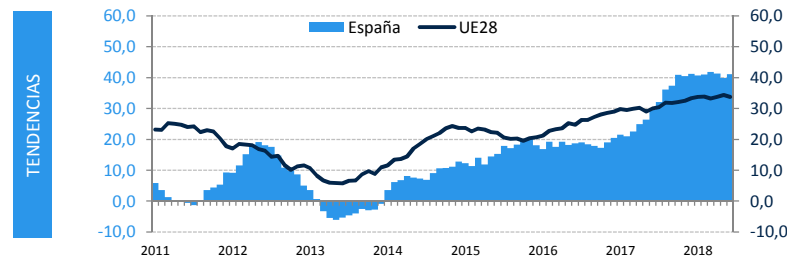


ACTIVIDAD TIC (% i.a.)

dic-17	9,1
ene-18	7,6
feb-18	4,6
mar-18	3,5
abr-18	11,5

ALERTAS

ENCUESTAS SOBRE CLIMA EMPRESARIAL: EXPECTATIVAS DE EMPLEO A 3M.

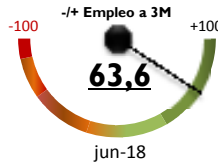


TENDENCIAS

ALERTAS

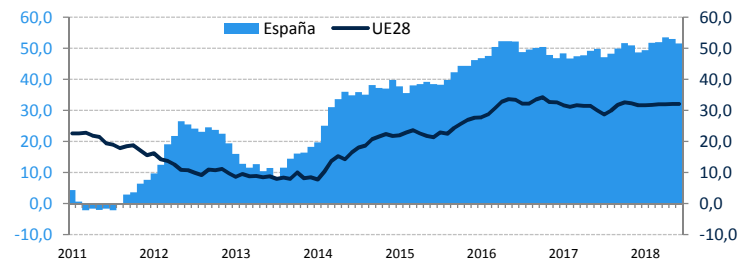
Fuente: Comisión Europea. Elaboración propia.

La línea representa la evolución del sector para el caso de UE28 y sirve de referencia (comparativa) para los datos del caso de España que se muestran con el área.



Para el 81,8% de las empresas del sector hay MEJORES expectativas frente al 18,2% que percibe un empeoramiento, lo cual hace un promedio NETO POSITIVO del 63,6%.

ENCUESTAS SOBRE CLIMA EMPRESARIAL: EXPECTATIVAS DE ACTIVIDAD A 3M.

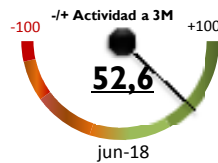


TENDENCIAS

ALERTAS

Fuente: Comisión Europea. Elaboración propia.

Los datos se recopilan mensualmente y se expresan en media móvil 12 meses para obtener la tendencia de las percepciones empresariales.



Para el 76,3% de las empresas del sector hay MEJORES expectativas frente al 23,7% que percibe un empeoramiento, lo cual hace un promedio NETO POSITIVO del 52,6%.