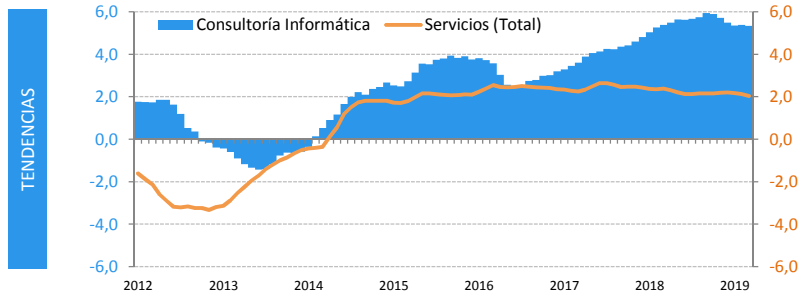
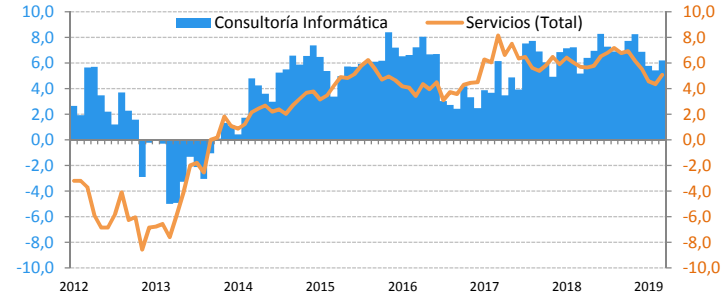


La facturación de las empresas de consultoría informática presenta un crecimiento interanual del +5,7% (mar-19 / mar-18), y deja el promedio trimestral en +6,2%, por encima del promedio del sector servicios (5,1%). La situación es especialmente positiva para la demanda de empleo especializado (+5,2% interanual), en una tendencia creciente que más que duplica el promedio nacional de las actividades de servicios (+2,0%). Las expectativas a 3 meses que reportan los profesionales del sector son también favorables, algo menos para la contratación de personal (+37,1 puntos en una escala de -100 a +100) que en términos de evolución de la actividad (+67,2 puntos), muy por encima del promedio sectorial de la UE.

DEMANDA DE TALENTO ESPECIALIZADO (PARA EL SECTOR)

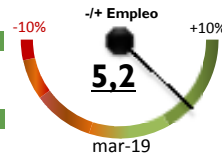


SERVICIOS DE CONSULTORÍA INFORMÁTICA. EVOLUCION CIFRA DE NEGOCIO

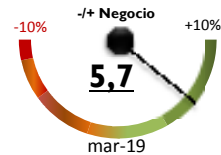


EMPLEO TIC (% i.a.)

nov-18	5,5
dic-18	5,3
ene-19	5,3
feb-19	5,6
mar-19	5,2



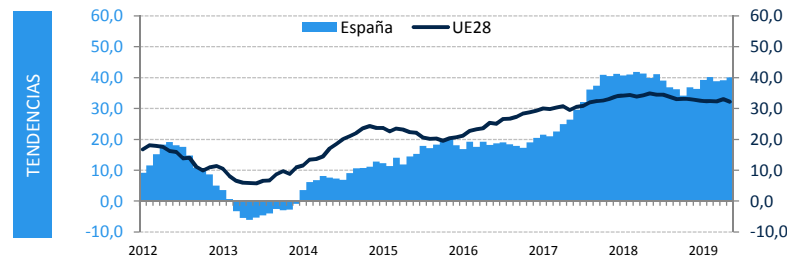
Fuente: INE. IASS. Elaboración propia.
 Datos mensuales. Se expresan en media móvil 3 meses en los dos gráficos para suavizar atipicos y estacionalidad.



ACTIVIDAD TIC (% i.a.)

nov-18	6,9
dic-18	3,7
ene-19	7,1
feb-19	5,9
mar-19	5,7

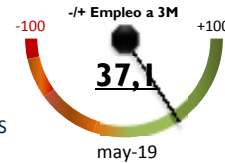
ENCUESTAS SOBRE CLIMA EMPRESARIAL: EXPECTATIVAS DE EMPLEO A 3M.



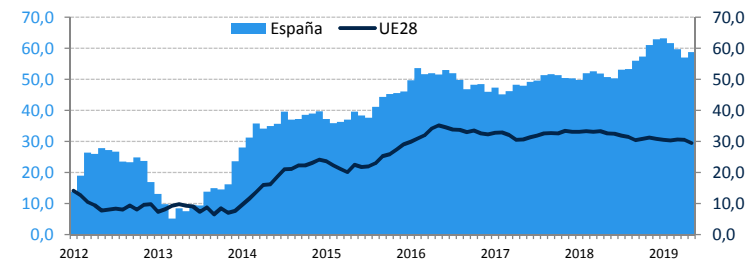
Fuente: Comisión Europea. Elaboración propia.

La línea representa la evolución del sector para el caso de UE28 y sirve de referencia (comparativa) para los datos del caso de España que se muestran con el área.

Para el 68,6% de las empresas del sector hay MEJORES expectativas frente al 31,5% que percibe un empeoramiento, lo cual hace un promedio NETO POSITIVO del 37,1%.



ENCUESTAS SOBRE CLIMA EMPRESARIAL: EXPECTATIVAS DE ACTIVIDAD A 3M.



Fuente: Comisión Europea. Elaboración propia.

Los datos se recopilan mensualmente y se expresan en media móvil 12 meses en los dos gráficos para obtener la tendencia de las percepciones empresariales.

Para el 83,6% de las empresas del sector hay MEJORES expectativas frente al 16,4% que percibe un empeoramiento, lo cual hace un promedio NETO POSITIVO del 67,2%.

