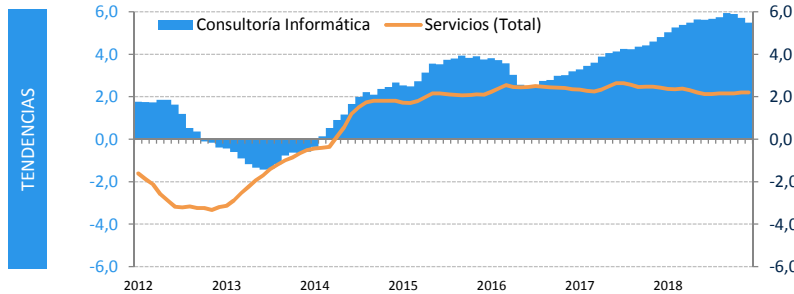


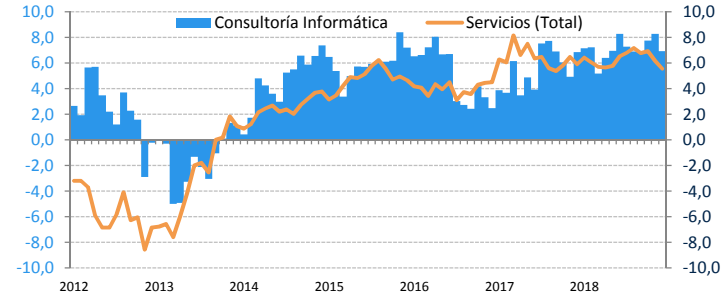
La facturación de las empresas de consultoría informática presenta un crecimiento interanual del +3,8% (dic-18 / dic-17), y deja el promedio trimestral en +6,9%, por encima del promedio del sector servicios (5,5%). La situación es especialmente positiva para la demanda de empleo especializado (+5,3% interanual), en una tendencia creciente que más que duplica el promedio nacional de las actividades de servicios (+2,2%).

Las expectativas a 3 meses que reportan los profesionales del sector son también favorables, algo menos para la contratación de personal (+42,5 puntos en una escala de -100 a +100) que en términos de evolución de la actividad (+49,9 puntos), muy por encima del promedio sectorial de la UE.

DEMANDA DE TALENTO ESPECIALIZADO (PARA EL SECTOR)

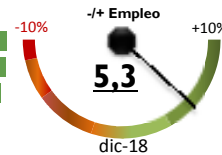


SERVICIOS DE CONSULTORÍA INFORMÁTICA. EVOLUCION CIFRA DE NEGOCIO

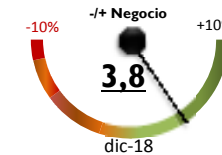


EMPLEO TIC (% i.a.)

ago-18	6,0
sep-18	5,9
oct-18	5,7
nov-18	5,5
dic-18	5,3



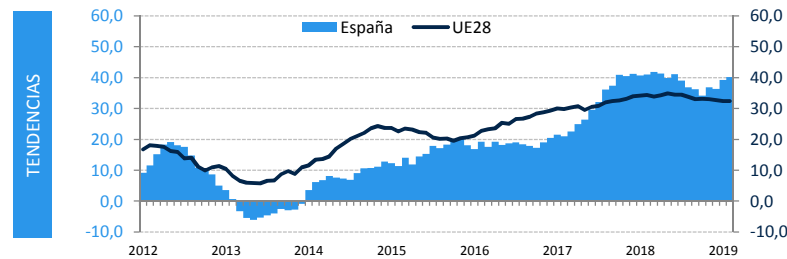
Fuente: INE. IASS. Elaboración propia.
Datos mensuales. Se expresan en media móvil 3 meses en los dos gráficos para suavizar atipicos y estacionalidad.



ACTIVIDAD TIC (% i.a.)

ago-18	4,9
sep-18	7,2
oct-18	10,6
nov-18	7,0
dic-18	3,8

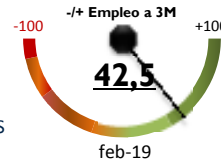
ENCUESTAS SOBRE CLIMA EMPRESARIAL: EXPECTATIVAS DE EMPLEO A 3M.



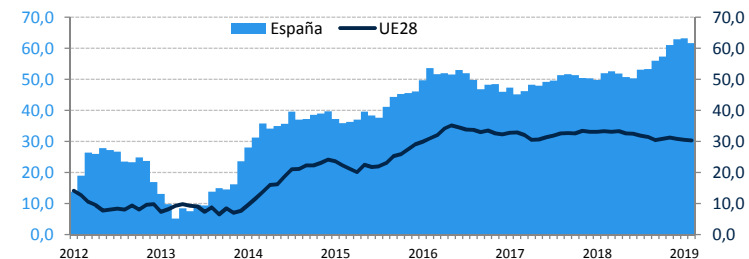
Fuente: Comisión Europea. Elaboración propia.

La línea representa la evolución del sector para el caso de UE28 y sirve de referencia (comparativa) para los datos del caso de España que se muestran con el área.

Para el 71,3% de las empresas del sector hay MEJORES expectativas frente al 28,8% que percibe un empeoramiento, lo cual hace un promedio NETO POSITIVO del 42,5%.



ENCUESTAS SOBRE CLIMA EMPRESARIAL: EXPECTATIVAS DE ACTIVIDAD A 3M.



Fuente: Comisión Europea. Elaboración propia.

Los datos se recopilan mensualmente y se expresan en media móvil 12 meses en los dos gráficos para obtener la tendencia de las percepciones empresariales.

Para el 75,0% de las empresas del sector hay MEJORES expectativas frente al 25,1% que percibe un empeoramiento, lo cual hace un promedio NETO POSITIVO del 49,9%.

