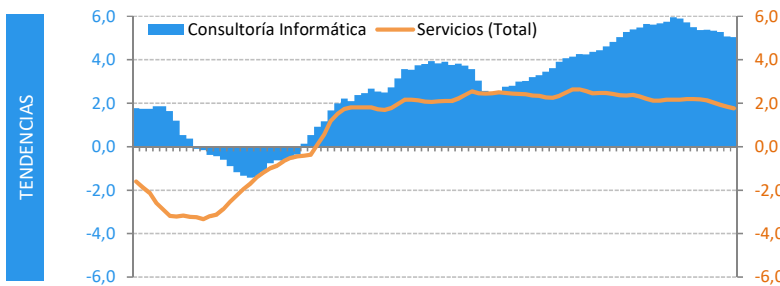
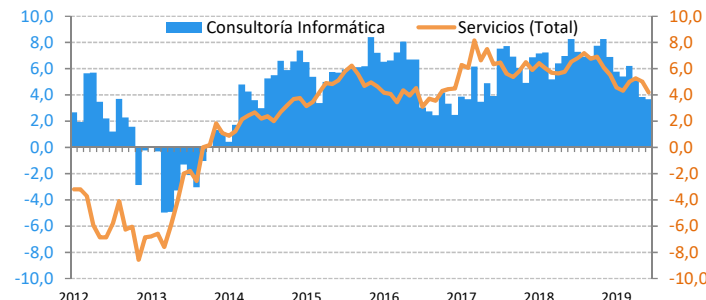


La facturación de las empresas de consultoría informática presenta un crecimiento interanual del +5,2% (jun-19 / jun-18), y deja el promedio trimestral en +3,7%. La evolución es notable para la demanda de empleo especializado (+5,1% interanual), aunque con una clara moderación de su tendencia creciente anterior. El descenso es más acusado en el ritmo de negocio, por lo que la facturación media por empleado se reduce, aunque teniendo un crecimiento positivo, éste pasa del 1,7% de hace un año a 0,5% actual. Las expectativas a 3 meses tuvieron un desplome en junio pero se mantienen razonables en julio y agosto. Según reportan los profesionales del sector, el saldo para la contratación de personal en el mes de agosto es de +23,0 puntos y en términos de evolución de la actividad de +38,5 puntos. La tendencia del promedio móvil 12 meses es de 36 y 52 puntos, respectivamente.

DEMANDA DE TALENTO ESPECIALIZADO (PARA EL SECTOR)

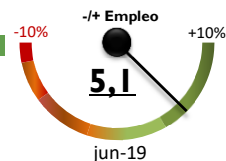


SERVICIOS DE CONSULTORIA INFORMÁTICA. EVOLUCION CIFRA DE NEGOCIO

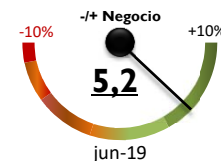


EMPLEO TIC (% i.a.)

feb-19	5,5
mar-19	5,1
abr-19	5,1
may-19	4,9
jun-19	5,1



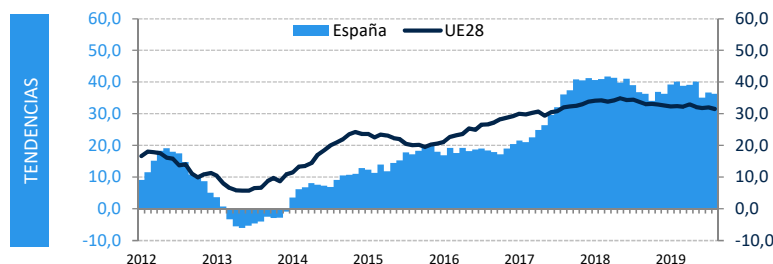
Fuente: INE. IASS. Elaboración propia.
Datos mensuales. Se expresan en media móvil 3 meses en los dos gráficos para suavizar atípicos y estacionalidad.



ACTIVIDAD TIC (% i.a.)

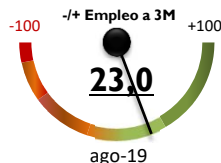
feb-19	5,9
mar-19	5,7
abr-19	3,6
may-19	2,2
jun-19	5,2

ENCUESTAS SOBRE CLIMA EMPRESARIAL: EXPECTATIVAS DE EMPLEO A 3M.

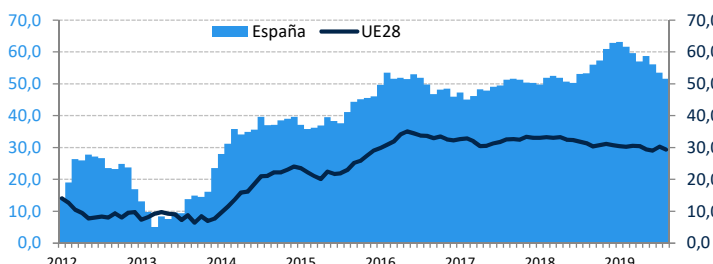


Fuente: Comisión Europea. Elaboración propia.
La línea representa la evolución del sector para el caso de UE28 y sirve de referencia (comparativa) para los datos del caso de España que se muestran con el área.

Para el 61,5% de las empresas del sector hay MEJORES expectativas frente al 38,5% que percibe un empeoramiento, lo cual hace un promedio NETO POSITIVO del 23,0%.



ENCUESTAS SOBRE CLIMA EMPRESARIAL: EXPECTATIVAS DE ACTIVIDAD A 3M.



Fuente: Comisión Europea. Elaboración propia.
Los datos se recopilan mensualmente y se expresan en media móvil 12 meses en los dos gráficos para obtener la tendencia de las percepciones empresariales.

Para el 69,3% de las empresas del sector hay MEJORES expectativas frente al 30,8% que percibe un empeoramiento, lo cual hace un promedio NETO POSITIVO del 38,5%.

