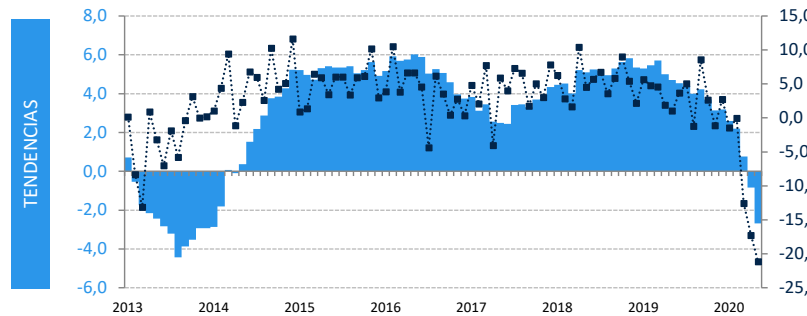


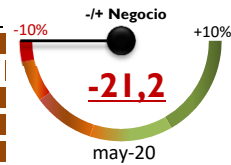
Los profesionales del sector de servicios digitales perciben, en el mes de julio, una leve reactivación y mejora relativa de las expectativas, aspecto que ya se reflejaba en la anterior entrega (encuestas hechas en junio), superando así el shock que se inició con la súbita caída de abril. Por supuesto, considerando las cifras oficiales de mayo, la situación sigue siendo muy seria. A pesar de ser un sector adaptado al teletrabajo, los efectos han llegado de manera indirecta e importante a través de los "sectores clientes". Su volumen de actividad se ha reducido y también la facturación por empleado. En mayo, se registra una caída del 21,2% (interanual) en el volumen de actividad y de un -20,5% en la ratio de facturación por empleado. Por el momento, el sector de consultoría informática presenta menos afectación en materia de empleo, respecto a otros sectores de los servicios. En concreto, la tasa interanual de los últimos tres meses es del +1,8% para la ocupación del sector y se mantiene la creación de empleo, mientras que el conjunto del sector servicios tiene una pérdida de empleos del -4,7% para los meses de marzo-abril-mayo.

SECTOR CONSULTORIA INFORMÁTICA. VOLUMEN DE ACTIVIDAD (%)



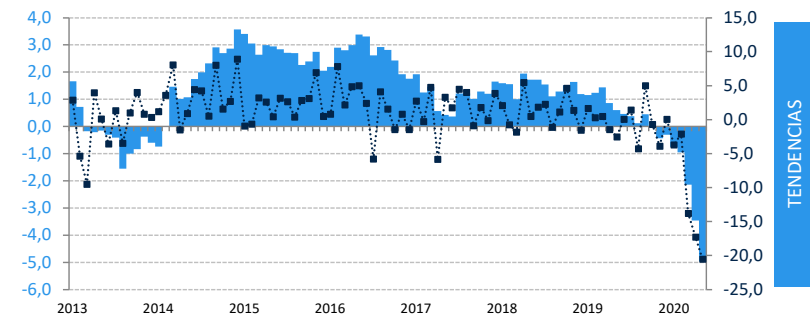
VOLUMEN ACTIV. (% i.a.)

ene-20	-1,5
feb-20	-0,1
mar-20	-12,6
abr-20	-17,3
may-20	-21,2



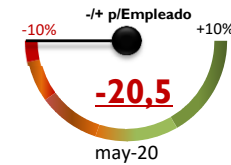
Fuente: INE. IASS. Elaboración propia.
Las líneas son datos mensuales que se expresan en media móvil 12 meses (en el área azul) para suavizar atípicos y estacionalidad.

SERVICIOS DE CONSULTORIA INFORMÁTICA. FACTURACIÓN POR EMPLEADO (Ratio, %)

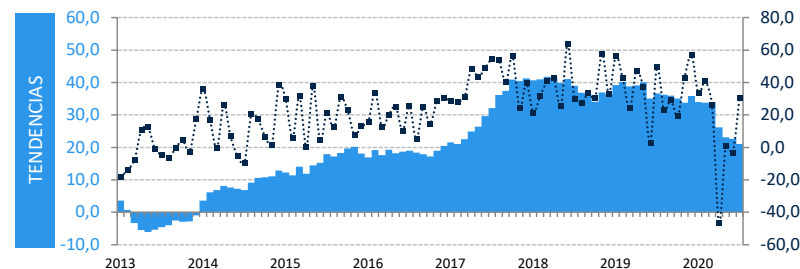


RATIO (% i.a.)

ene-20	-3,7
feb-20	-2,1
mar-20	-13,8
abr-20	-17,3
may-20	-20,5



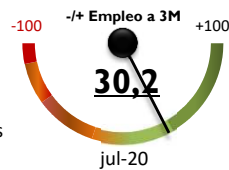
ENCUESTAS SOBRE CLIMA EMPRESARIAL: EXPECTATIVAS DE EMPLEO A 3M.



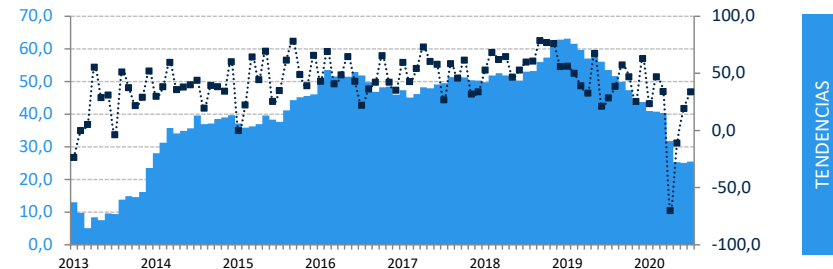
Fuente: Comisión Europea. Elaboración propia.

La línea representa el dato mensual de los profesionales del sector para el caso nacional, sirven de alerta, y se muestran con el área procesados como promedio móvil 12 meses.

Para el 65,1% de las empresas del sector hay mejores expectativas frente al 34,9% que percibe un empeoramiento, lo cual hace un promedio NETO del +30,2%.



ENCUESTAS SOBRE CLIMA EMPRESARIAL: EXPECTATIVAS DE ACTIVIDAD A 3M.



Fuente: Comisión Europea. Elaboración propia.

Los datos se recopilan mensualmente y se expresan en media móvil 12 meses en los dos gráficos para obtener la tendencia de las percepciones empresariales.

Para el 66,8% de las empresas del sector hay mejores expectativas frente al 33,2% que percibe un empeoramiento, lo cual hace un promedio NETO del +33,6%.

