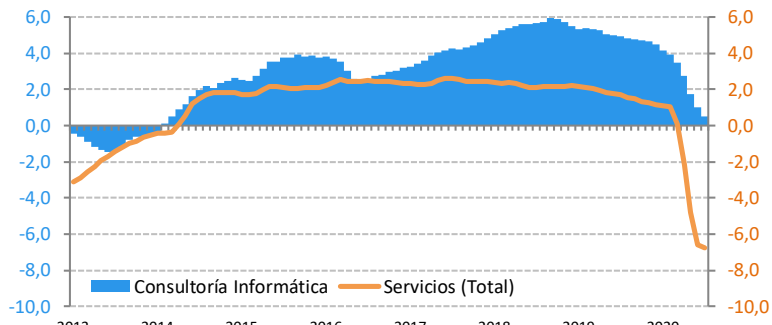
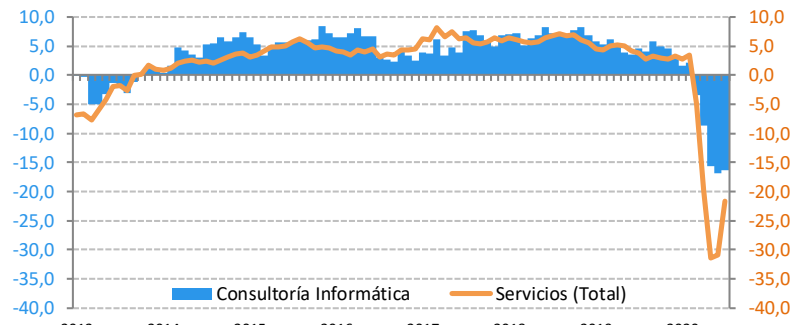


Las tendencias parecen dibujar un ligero rebote desde la zona de mínimos, con los datos de mitad de año. No obstante, habrá que aguardar el desenlace sanitario, ahora comprometido por un repunte de la pandemia en el ámbito europeo. Lo cual condiciona la evolución económica y alimenta un panorama político que combate con polémica los preocupantes datos de desempleo, y la extrema vulnerabilidad de las cuentas públicas, en términos de déficit y deuda. Todo lo cual dibuja un entorno nada sencillo, a efectos socioeconómicos. Como telón de fondo actual permanece el desplome de la actividad, pero a medida que se va de las expectativas. El sector de servicios digitales se ve menos afectado que otros sectores de los servicios, porque puede mantener una operativa de trabajo remoto o semipresencial. No obstante, los datos oficiales a julio reflejan una caída del -14,2% de la cifra de negocio del sector que va mermando la dinámica de contratación sectorial de talento especializado; que no obstante, es de los pocos que no han entrado aún en tasas interanuales negativas.

DEMANDA DE TALENTO ESPECIALIZADO (PARA EL SECTOR)

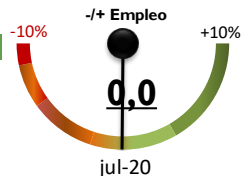


SERVICIOS DE CONSULTORÍA INFORMÁTICA. EVOLUCION DE CIFRA DE NEGICIO



EMPLEO TIC (% i.a.)

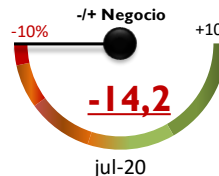
mar-20	3,0
abr-20	1,5
may-20	0,8
jun-20	0,8
jul-20	0,0



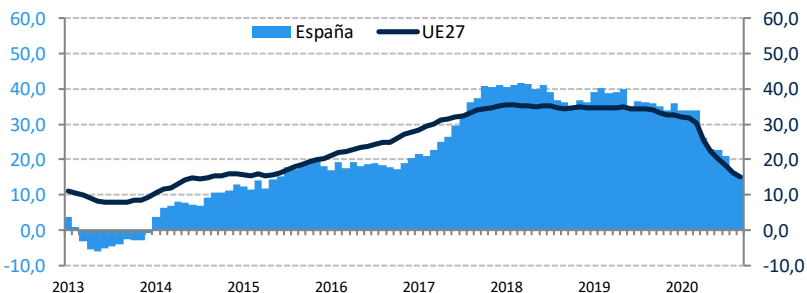
Fuente: INE. IASS. Elaboración propia.  
 Datos mensuales. Se expresan en media móvil 3 meses para suavizar atípicos y estacionalidad.

ACTIVIDAD TIC (% i.a.)

mar-20	-11,2
abr-20	-16,0
may-20	-19,9
jun-20	-14,9
jul-20	-14,2



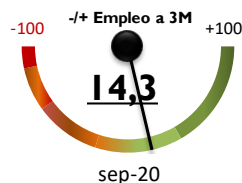
ENCUESTAS SOBRE CLIMA EMPRESARIAL: EXPECTATIVAS DE EMPLEO A 3M.



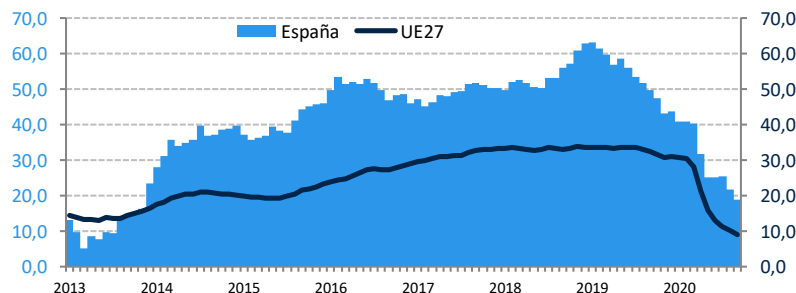
Fuente: Comisión Europea. Elaboración propia.

La línea representa la evolución del sector para el caso de UE27 y sirve de referencia (comparativa) para los datos del caso de España que se muestran con el área.

Para el 57,2% de las empresas del sector hay mejores expectativas frente al 42,9% que percibe un empeoramiento, lo cual hace un promedio NETO del +14,3%.



ENCUESTAS SOBRE CLIMA EMPRESARIAL: EXPECTATIVAS DE ACTIVIDAD A 3M.



Fuente: Comisión Europea. Elaboración propia.

Los datos se recopilan mensualmente y se expresan en media móvil 12 meses en los dos gráficos para obtener la tendencia de las percepciones empresariales.

Para el 62,5% de las empresas del sector hay mejores expectativas frente al 37,6% que percibe un empeoramiento, lo cual hace un promedio NETO del +24,9%.

