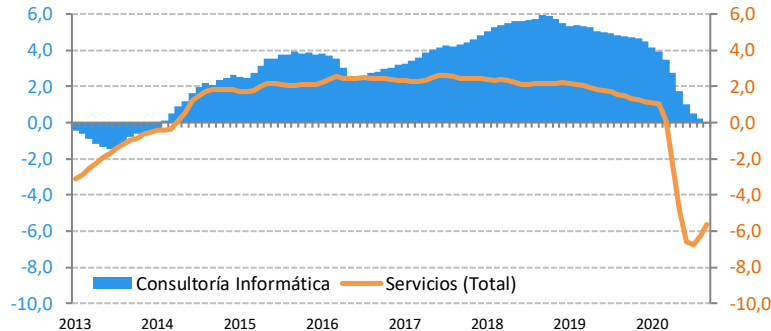
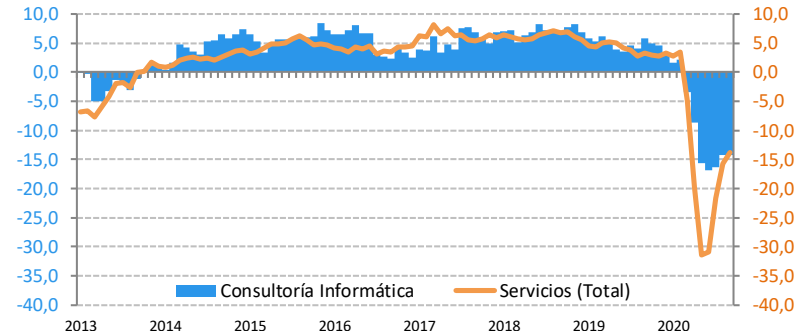


En el contexto económico empresarial predominan muchas incertidumbres vinculadas a la aplicación de los fondos europeos para la reactivación y al horizonte temporal del proceso de vacunación contra la pandemia. Sin embargo, las buenas noticias sanitarias que, en la recta de final de año, llegan sobre la vacuna, han motivado una recuperación de las expectativas, y las opiniones de los expertos del sector en el mes de noviembre han resultado positivas, en términos netos. El porcentaje de optimistas es superior al de pesimistas, tanto en términos de creación de empleo y como de crecimiento de negocio a corto plazo. En ambas facetas, nuestro indicador toma valores de +27 y +28 puntos, respectivamente (en una escala -100/+100). Por supuesto, la evolución histórica no acompaña en ninguna de estas dos facetas, con un crecimiento interanual (a septiembre, con datos base del INE) negativo del -14,9% en volumen de negocio y del -0,19% en creación de empleo (mucho más benigno, no obstante, que el resto de sectores). El sector mantiene el empleo por la confianza en su papel como dinamizador de la recuperación.

DEMANDA DE TALENTO ESPECIALIZADO (PARA EL SECTOR)

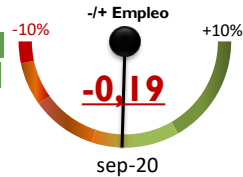


SERVICIOS DE CONSULTORÍA INFORMÁTICA. EVOLUCIÓN DE CIFRA DE NEGOCIO



EMPLEO TIC (% i.a.)

may-20	0,79
jun-20	0,77
jul-20	-0,01
ago-20	-0,02
sep-20	-0,19

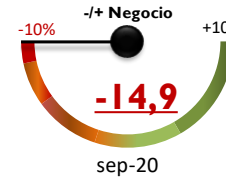


Fuente: INE. IASS. Elaboración propia.
Datos mensuales. Se expresan en media móvil 3 meses para suavizar atípicos y estacionalidad.

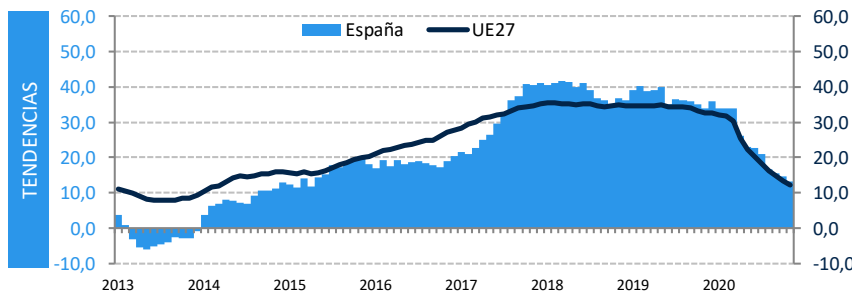


ACTIVIDAD TIC (% i.a.)

may-20	-19,9
jun-20	-14,9
jul-20	-14,2
ago-20	-13,5
sep-20	-14,9



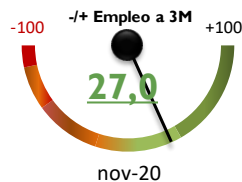
ENCUESTAS SOBRE CLIMA EMPRESARIAL: EXPECTATIVAS DE EMPLEO A 3M.



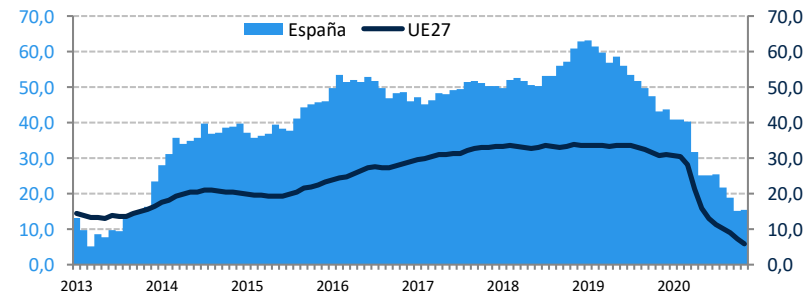
Fuente: Comisión Europea. Elaboración propia.

La línea representa la evolución del sector para el caso de UE27 y sirve de referencia (comparativa) para los datos del caso de España que se muestran con el área.

Para el 63,5% de las empresas del sector hay mejores expectativas frente al 36,5% que percibe un empeoramiento, lo cual hace un promedio NETO del +27,0%.



ENCUESTAS SOBRE CLIMA EMPRESARIAL: EXPECTATIVAS DE ACTIVIDAD A 3M.



Fuente: Comisión Europea. Elaboración propia.

Los datos se recopilan mensualmente y se expresan en media móvil 12 meses en los dos gráficos para obtener la tendencia de las percepciones empresariales.

Para el 64,0% de las empresas del sector hay mejores expectativas frente al 36,0% que percibe un empeoramiento, lo cual hace un promedio NETO del +28%.

