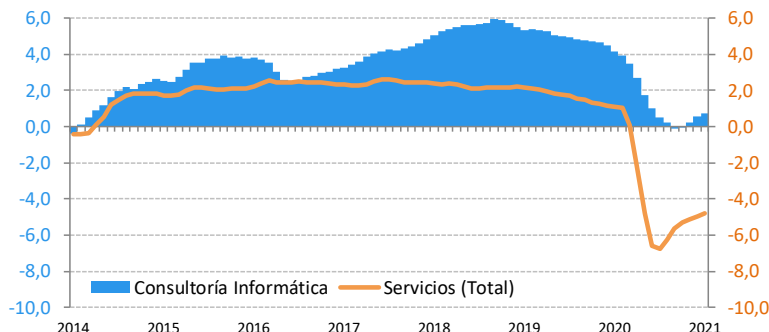
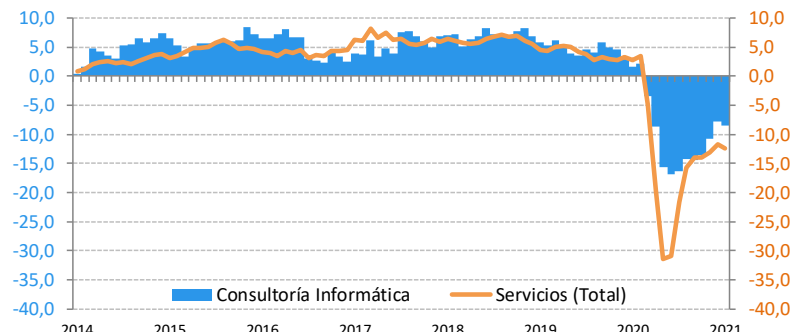


La facturación de las empresas de servicios relacionados con la programación, consultoría y otras actividades relacionadas con la informática, empieza el año 2021 con una caída de dos dígitos (mes de enero; -14,8% interanual). No obstante, lo que muestra el gráfico es una tendencia suavizada que, aunque negativa, se estabiliza a la espera de nuevos datos en los próximos meses. Las expectativas de los profesionales del sector, consultados en marzo, tanto en España como en la Unión Europea, son más positivas que los meses precedentes. La situación sanitaria no resta, por el momento, incertidumbre al negocio. Con todo, la resistencia de este sector ha sido mayor que el conjunto de los servicios, a nivel de facturación y, especialmente, a nivel de empleo. La demanda de talento especializado en el sector de servicios TIC muestra un incremento del +0,6% interanual. Y, parece que ha pasado lo peor, a juzgar por las expectativas de empleo: a tres meses vista, según los profesionales consultados por el panel de la Comisión Europea, se confía en un retorno a la normalidad.

DEMANDA DE TALENTO ESPECIALIZADO (PARA EL SECTOR)

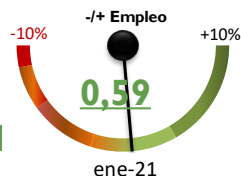


SERVICIOS DE CONSULTORIA INFORMÁTICA. EVOLUCION DE CIFRA DE NEGOCIO

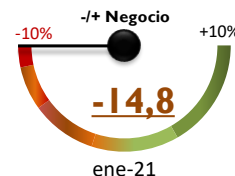


EMPLEO TIC (% i.a.)

sep-20	-0,20
oct-20	0,14
nov-20	0,72
dic-20	0,82
ene-21	0,59



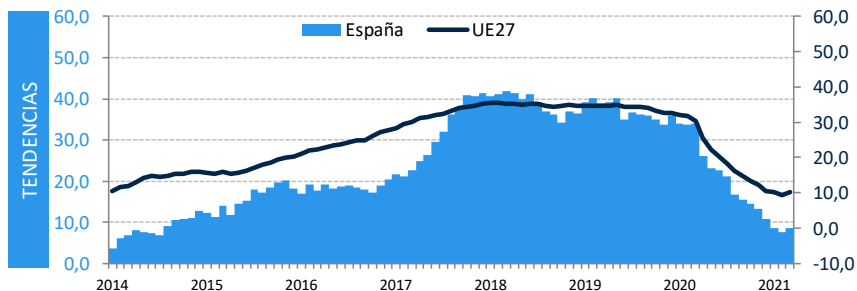
Fuente: INE. IASS. Elaboración propia.
Datos mensuales. Se expresan en media móvil 3 meses para suavizar atípicos y estacionalidad.



ACTIVIDAD TIC (% i.a.)

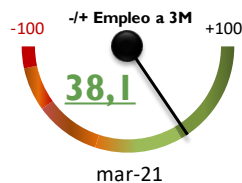
sep-20	-15,0
oct-20	-12,2
nov-20	-5,1
dic-20	-6,1
ene-21	-14,8

ENCUESTAS SOBRE CLIMA EMPRESARIAL: EXPECTATIVAS DE EMPLEO A 3M.



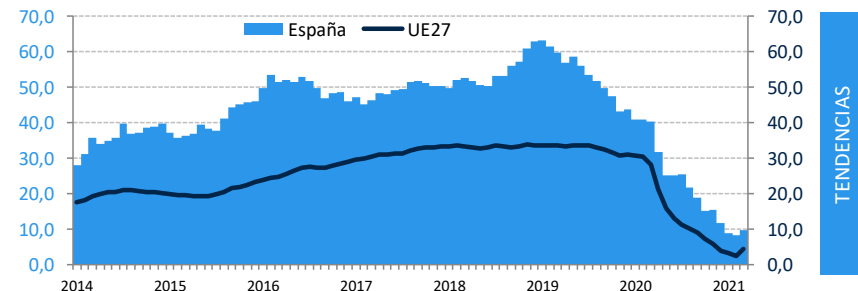
Fuente: Comisión Europea. Elaboración propia.

La línea representa la evolución del sector para el caso de UE27 y sirve de referencia (comparativa) para los datos del caso de España que se muestran con el área.



Para el 69,1% de las empresas del sector hay mejores expectativas frente al 31% que percibe un empeoramiento, lo cual hace un promedio NETO del +38,1%.

ENCUESTAS SOBRE CLIMA EMPRESARIAL: EXPECTATIVAS DE ACTIVIDAD A 3M.



Fuente: Comisión Europea. Elaboración propia.

Los datos se recopilan mensualmente y se expresan en media móvil 12 meses en los dos gráficos para obtener la tendencia de las percepciones empresariales.



Para el 75,5% de las empresas del sector hay mejores expectativas frente al 24,5% que percibe un empeoramiento, lo cual hace un promedio NETO del 51%.