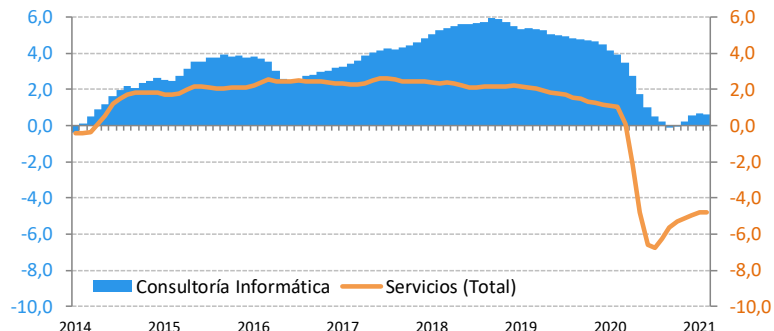
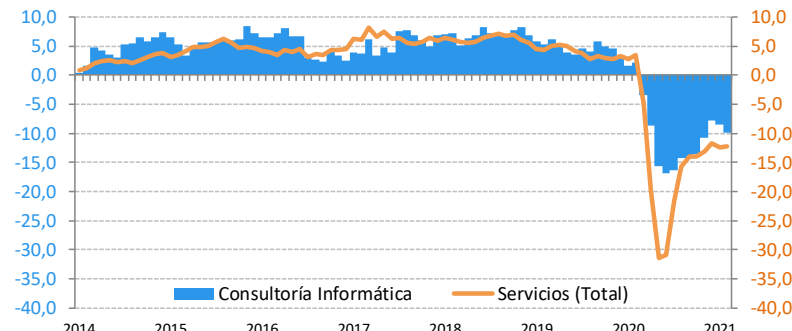


La facturación de las empresas de servicios relacionados con la programación, consultoría y otras actividades relacionadas con la informática, registra un una merma interanual del -9,4% (febrero 21-febrero 20). Prosigue la inercia negativa. No obstante, las expectativas de los profesionales del sector, consultados en abril, tanto en España, como en la UE-27, mantienen su ascenso, en positivo, anticipando una recuperación progresiva a lo largo del año en curso. Afortunadamente, la resistencia de este sector ha sido mayor que el conjunto de los servicios, a nivel de facturación y, especialmente, a nivel de empleo. La creación de empleo (demanda de talento especializado) en el sector de servicios TIC muestra un incremento del +0,5% interanual (feb-21). Y, se confirma el punto de inflexión iniciado en octubre de 2020. Las expectativas de empleo a tres meses, con información al mes de abril, aunque empeoran respecto al anterior registro, salvan el terreno positivo. Y aún lo es más en el entorno europeo, anticipando, también por esta vía, la recuperación.

### DEMANDA DE TALENTO ESPECIALIZADO (PARA EL SECTOR)

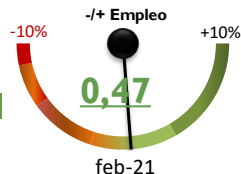


### SERVICIOS DE CONSULTORIA INFORMÁTICA. EVOLUCION DE CIFRA DE NEGOCIO



#### EMPLEO TIC (% i.a.)

oct-20	0,16
nov-20	0,71
dic-20	0,82
ene-21	0,58
feb-21	0,47

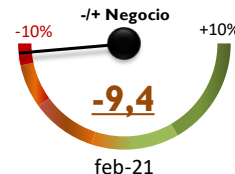


Fuente: INE. IASS. Elaboración propia.  
Datos mensuales. Se expresan en media móvil 3 meses para suavizar atípicos y estacionalidad.

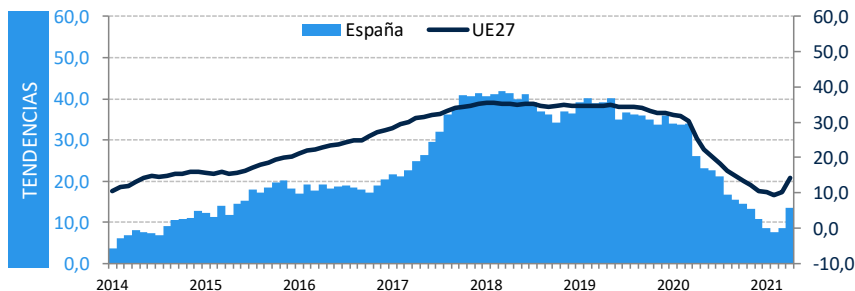


#### ACTIVIDAD TIC (% i.a.)

oct-20	-12,2
nov-20	-5,1
dic-20	-6,1
ene-21	-14,8
feb-21	-9,4



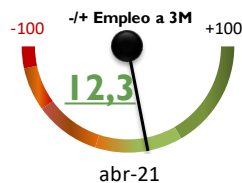
### ENCUESTAS SOBRE CLIMA EMPRESARIAL: EXPECTATIVAS DE EMPLEO A 3M.



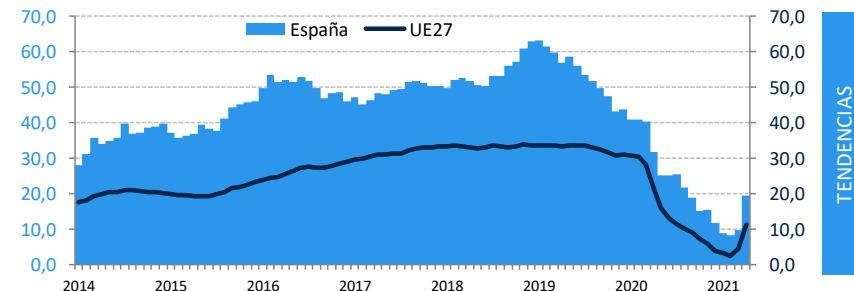
Fuente: Comisión Europea. Elaboración propia.

La línea representa la evolución del sector para el caso de UE27 y sirve de referencia (comparativa) para los datos del caso de España que se muestran con el área.

Para el 56,2% de las empresas del sector hay mejores expectativas frente al 43,8% que percibe un empeoramiento, lo cual hace un promedio NETO del +12,3%.



### ENCUESTAS SOBRE CLIMA EMPRESARIAL: EXPECTATIVAS DE ACTIVIDAD A 3M.



Fuente: Comisión Europea. Elaboración propia.

Los datos se recopilan mensualmente y se expresan en media móvil 12 meses en los dos gráficos para obtener la tendencia de las percepciones empresariales.

Para el 74,3% de las empresas del sector hay mejores expectativas frente al 25,7% que percibe un empeoramiento, lo cual hace un promedio NETO del 48,6%.

