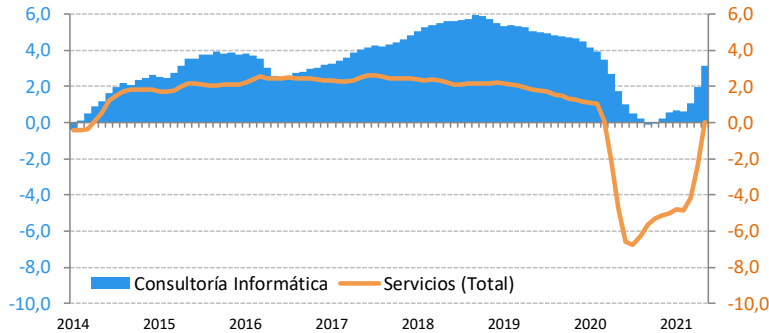
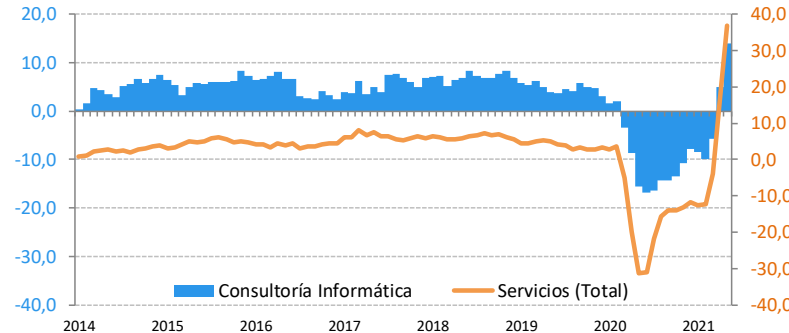


La facturación de las empresas de servicios relacionados con la programación, consultoría y otras actividades relacionadas con la informática, mantienen un fuerte crecimiento interanual, del+16,2% (mayo). Aún bajo el efecto estadístico, se espera una moderación en la segunda parte del año. Aunque las expectativas son positivas, tanto para España como para Unión Europea, se atenúan respecto a los niveles previos a la pandemia. Lo que demuestra que aún persisten ciertas incógnitas y que la normalización será gradual. De lo que cabe poca duda es que la resistencia de este sector ha sido mayor que en el conjunto de los servicios, a nivel de facturación y, especialmente, a nivel de empleo. La creación de empleo (demanda de talento especializado) en el sector de servicios TIC muestra un incremento del +3,9% interanual (may-21). Las expectativas de empleo a tres meses, con información al mes de julio, se mantienen, según los profesionales consultados por el panel de la Comisión Europea (en julio) y confirman el buen tono general del sector.

DEMANDA DE TALENTO ESPECIALIZADO (PARA EL SECTOR)

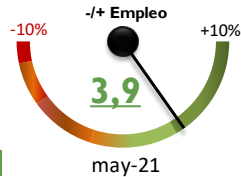


SERVICIOS DE CONSULTORIA INFORMÁTICA. EVOLUCION DE CIFRA DE NEGOCIO



EMPLEO TIC (%. i.a.)

ene-21	0,5
feb-21	0,5
mar-21	2,1
abr-21	3,4
may-21	3,9

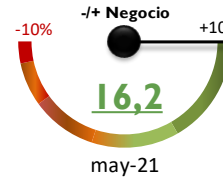


Fuente: INE. IASS. Elaboración propia.  
Datos mensuales. Se expresan en media móvil 3 meses para suavizar atípicos y estacionalidad.

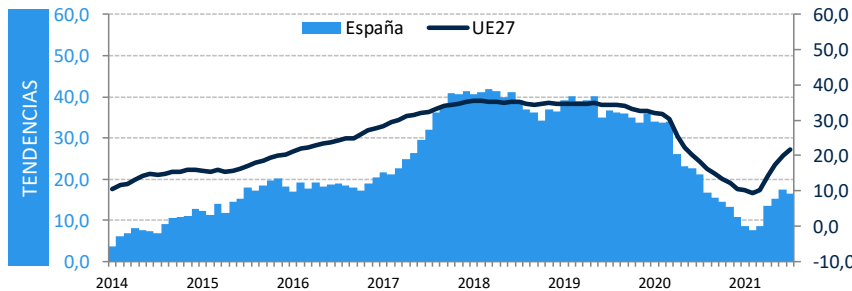


ACTIVIDAD TIC (%. i.a.)

ene-21	-14,8
feb-21	-9,4
mar-21	7,8
abr-21	18,8
may-21	16,2



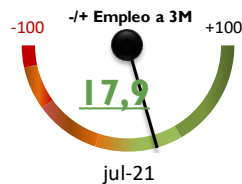
ENCUESTAS SOBRE CLIMA EMPRESARIAL: EXPECTATIVAS DE EMPLEO A 3M.



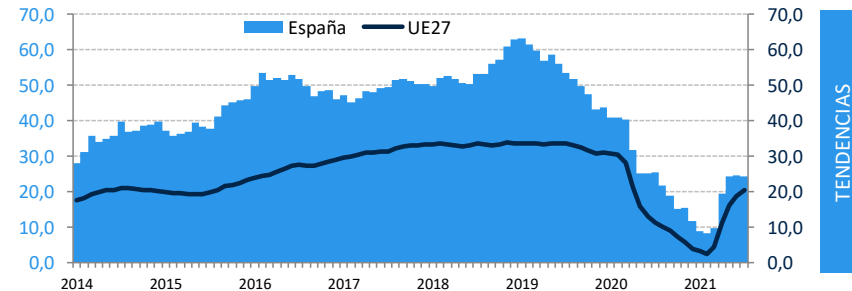
Fuente: Comisión Europea. Elaboración propia.

La línea representa la evolución del sector para el caso de UE27 y sirve de referencia (comparativa) para los datos del caso de España que se muestran con el área.

Para el 59,0% de las empresas del sector hay mejores expectativas frente al 41,1% que percibe un empeoramiento, lo cual hace un promedio NETO del +17,9%.



ENCUESTAS SOBRE CLIMA EMPRESARIAL: EXPECTATIVAS DE ACTIVIDAD A 3M.



Fuente: Comisión Europea. Elaboración propia.

Los datos se recopilan mensualmente y se expresan en media móvil 12 meses en los dos gráficos para obtener la tendencia de las percepciones empresariales.

Para el 65,7% de las empresas del sector hay mejores expectativas frente al 34,3% que percibe un empeoramiento, lo cual hace un promedio NETO del 31,4%.

