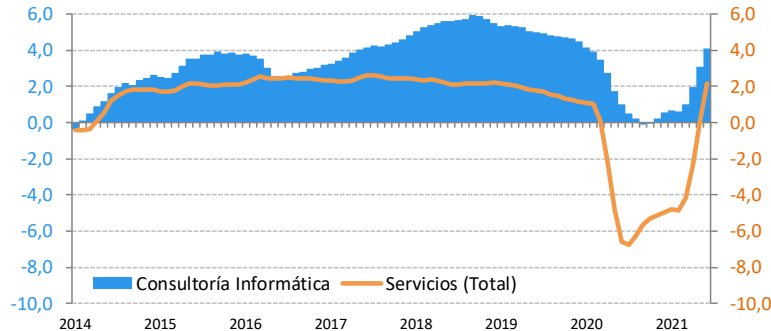
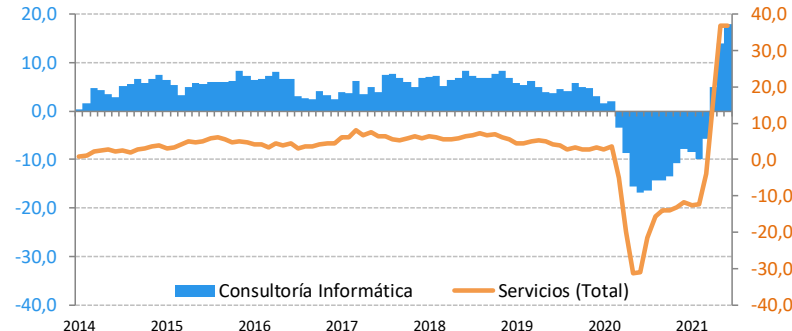


La facturación de las empresas de servicios relacionados con la programación, consultoría y otras actividades relacionadas con la informática, registran un crecimiento interanual del +18,8% (junio), recogiendo aún el rebote estadístico por la pandemia: se espera una moderación en la segunda parte del año. Las expectativas de actividad de los profesionales del sector, consultados en agosto, tanto para España, como para UE, se mantienen positivas; dando continuidad a un mayor dinamismo del que han mostrado el conjunto de los servicios, tanto en facturación como, especialmente, en creación de empleo. La demanda de talento especializado en el sector de servicios TIC exhibe un crecimiento interanual (jun-21) del +5,0%. La productividad expresada como ratio de facturación por empleado también recupera posiciones, y el ritmo de los ingresos de las empresas superan al del empleo en los últimos meses. Las expectativas de empleo a tres meses, con información del mes de agosto, son positivas y repuntan fuertemente, según los profesionales consultados por el panel de la Comisión Europea.

DEMANDA DE TALENTO ESPECIALIZADO (PARA EL SECTOR)

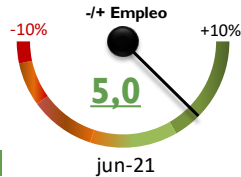


SERVICIOS DE CONSULTORIA INFORMÁTICA. EVOLUCION DE CIFRA DE NEGOCIO



EMPLEO TIC (% i.a.)

feb-21	0,5
mar-21	2,1
abr-21	3,3
may-21	3,9
jun-21	5,0

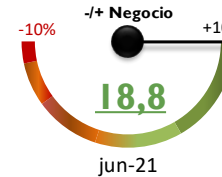


Fuente: INE. IASS. Elaboración propia.
Datos mensuales. Se expresan en media móvil 3 meses para suavizar atípicos y estacionalidad.

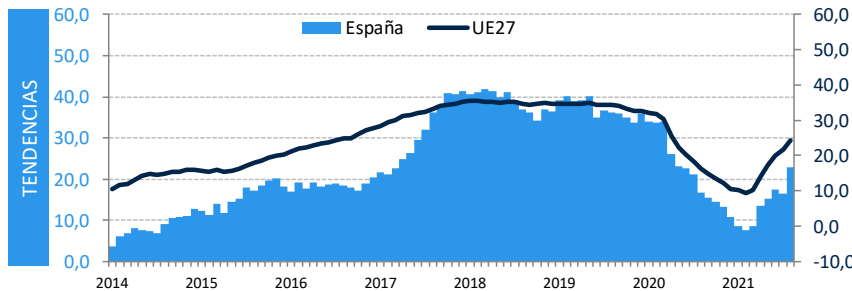


ACTIVIDAD TIC (% i.a.)

feb-21	-9,4
mar-21	7,8
abr-21	18,9
may-21	16,3
jun-21	18,8



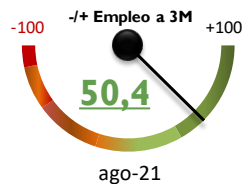
ENCUESTAS SOBRE CLIMA EMPRESARIAL: EXPECTATIVAS DE EMPLEO A 3M.



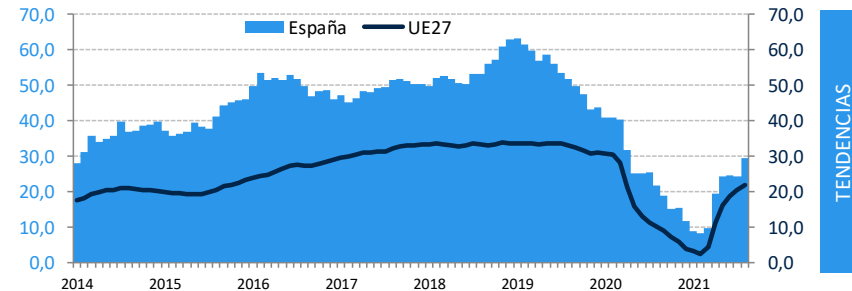
Fuente: Comisión Europea. Elaboración propia.

La línea representa la evolución del sector para el caso de UE27 y sirve de referencia (comparativa) para los datos del caso de España que se muestran con el área.

Para el 75,2% de las empresas del sector hay mejores expectativas frente al 24,8% que percibe un empeoramiento, lo cual hace un promedio NETO del +50,4%.



ENCUESTAS SOBRE CLIMA EMPRESARIAL: EXPECTATIVAS DE ACTIVIDAD A 3M.



Fuente: Comisión Europea. Elaboración propia.

Los datos se recopilan mensualmente y se expresan en media móvil 12 meses en los dos gráficos para obtener la tendencia de las percepciones empresariales.

Para el 75,9% de las empresas del sector hay mejores expectativas frente al 24,2% que percibe un empeoramiento, lo cual hace un promedio NETO del 51,7%.

