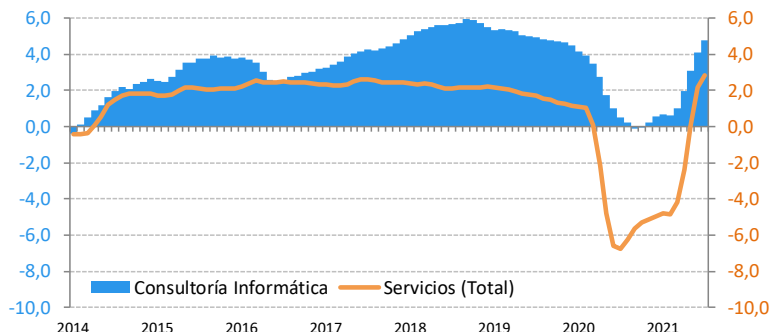
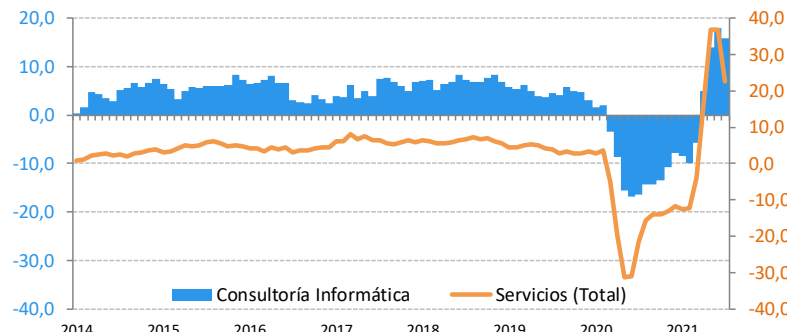


La facturación de las empresas de servicios de programación, consultoría y otras actividades relacionadas con la informática (sector 62), registran un crecimiento interanual del +12,3% (julio), moderando, como avanzábamos, los últimos registros, influidos por efecto estadístico derivado de tomar como base meses de parálisis económica. Las expectativas de actividad de los profesionales del sector, consultados en septiembre, tanto en España, como en la Unión Europea, mantienen su tono positivo. Aunque no parece que vayan a alcanzar a corto plazo los niveles previos a la crisis. La contratación (demanda de talento especializado) en el sector de servicios digitales aumentó un +5,4% durante los últimos 12 meses (julio), siendo uno de los registros más altos del sector servicios, solo superados por dos ramas (servicios de alojamiento y actividades de colocación de personal). Las expectativas de empleo a tres meses, con información al mes de septiembre, son positivas pero se moderan respecto a entregas anteriores, y se mantienen por debajo del promedio de la UE.

DEMANDA DE TALENTO ESPECIALIZADO (PARA EL SECTOR)

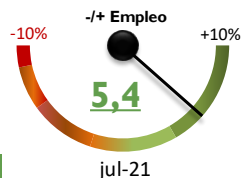


SERVICIOS DE CONSULTORIA INFORMÁTICA. EVOLUCION DE CIFRA DE NEGOCIO



EMPLEO TIC (% i.a.)

mar-21	2,1
abr-21	3,3
may-21	3,9
jun-21	5,1
jul-21	5,4

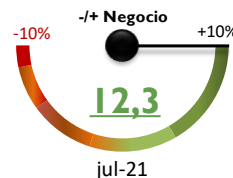


Fuente: INE. IASS. Elaboración propia.
Datos mensuales. Se expresan en media móvil 3 meses para suavizar atípicos y estacionalidad.

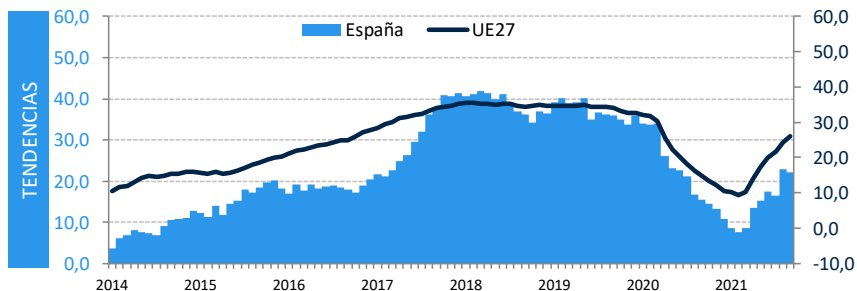


ACTIVIDAD TIC (% i.a.)

mar-21	7,8
abr-21	18,9
may-21	16,3
jun-21	18,8
jul-21	12,3



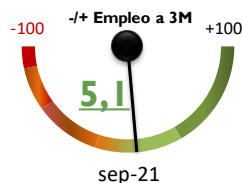
ENCUESTAS SOBRE CLIMA EMPRESARIAL: EXPECTATIVAS DE EMPLEO A 3M.



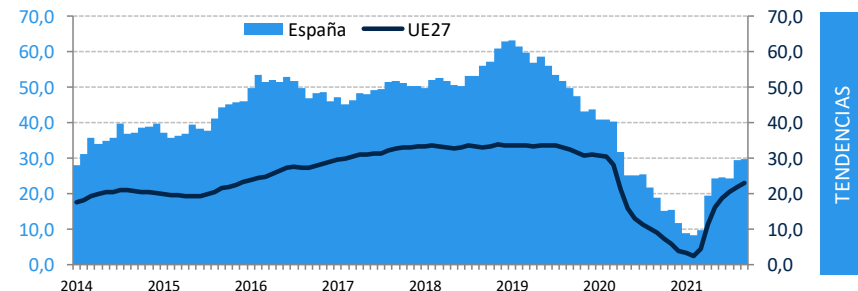
Fuente: Comisión Europea. Elaboración propia.

La línea representa la evolución del sector para el caso de UE27 y sirve de referencia (comparativa) para los datos del caso de España que se muestran con el área.

Para el 52,6% de las empresas del sector hay mejores expectativas frente al 47,5% que percibe un empeoramiento, lo cual hace un promedio NETO del +5,1%.



ENCUESTAS SOBRE CLIMA EMPRESARIAL: EXPECTATIVAS DE ACTIVIDAD A 3M.



Fuente: Comisión Europea. Elaboración propia.

Los datos se recopilan mensualmente y se expresan en media móvil 12 meses en los dos gráficos para obtener la tendencia de las percepciones empresariales.

Para el 65,4% de las empresas del sector hay mejores expectativas frente al 34,6% que percibe un empeoramiento, lo cual hace un promedio NETO del 30,8%.

