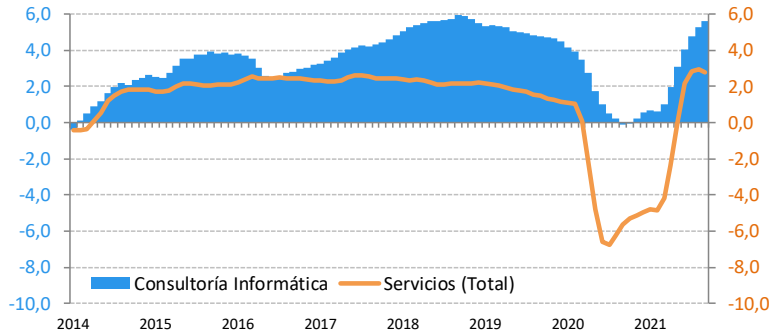
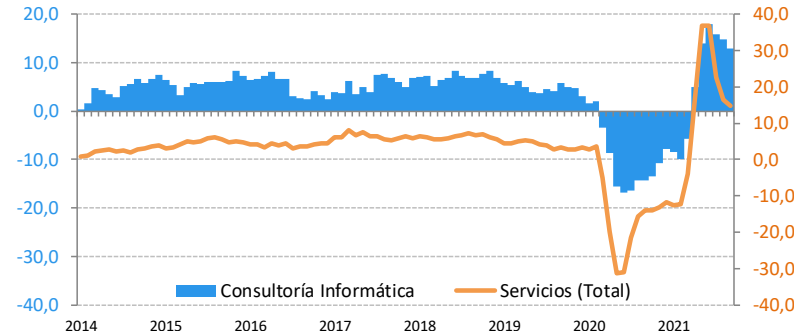


La facturación de las empresas de servicios relacionados con la programación, consultoría y otras actividades relacionadas con la informática, registran un crecimiento interanual del +14,1% (septiembre 21 vs septiembre 20), con un rebote superior al resto de los servicios. Los buenos datos de los últimos meses hacen que, el promedio de 12 meses de la ratio de facturación por empleado esté en positivo. Además, las expectativas de actividad de los profesionales del sector, tanto para España, como para UE, siguen una tendencia ascendente. La creación de empleo (demanda de talento especializado) en el sector digitales muestra un incremento del +5,9% interanual (sep-21), retomando el ritmo prepandemia. Es el tercero más alto a escala sectorial, solo superado por dos ramas los servicios de alojamiento y actividades de colocación de personal. Pero con una diferencia: en estos la caída fue mucho más brusca por lo que el incremento en el ámbito TIC es más significativo. Las expectativas de empleo a tres meses (sondeo de noviembre), aunque bajan respecto al anterior indicador, se mantienen positivas.

DEMANDA DE TALENTO ESPECIALIZADO (PARA EL SECTOR)

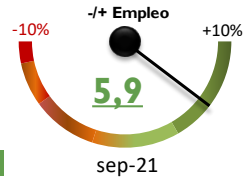


SERVICIOS DE CONSULTORIA INFORMÁTICA. EVOLUCION DE CIFRA DE NEGOCIO



EMPLEO TIC (% i.a.)

may-21	3,9
jun-21	5,0
jul-21	5,4
ago-21	5,5
sep-21	5,9

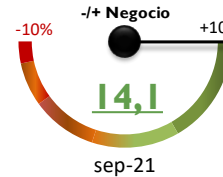


Fuente: INE. IASS. Elaboración propia.  
Datos mensuales. Se expresan en media móvil 3 meses para suavizar atípicos y estacionalidad.

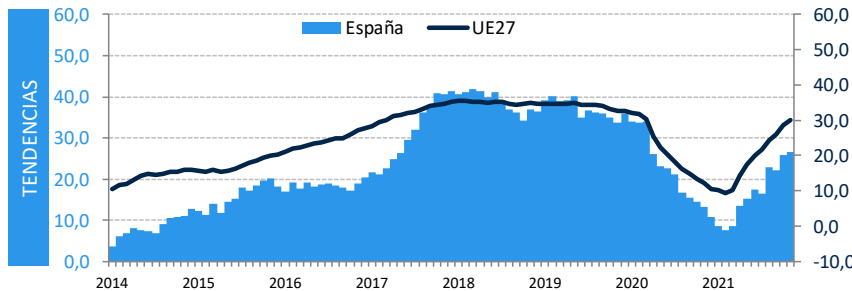


ACTIVIDAD TIC (% i.a.)

may-21	16,3
jun-21	18,8
jul-21	12,3
ago-21	12,6
sep-21	14,1



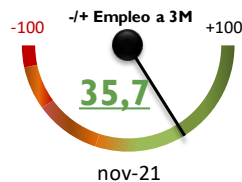
ENCUESTAS SOBRE CLIMA EMPRESARIAL: EXPECTATIVAS DE EMPLEO A 3M.



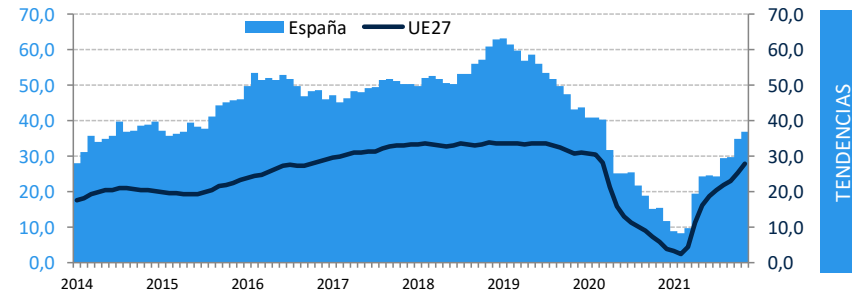
Fuente: Comisión Europea. Elaboración propia.

La línea representa la evolución del sector para el caso de UE27 y sirve de referencia (comparativa) para los datos del caso de España que se muestran con el área.

Para el 67,9% de las empresas del sector hay mejores expectativas frente al 32,2% que percibe un empeoramiento, lo cual hace un promedio NETO del 35,7%.



ENCUESTAS SOBRE CLIMA EMPRESARIAL: EXPECTATIVAS DE ACTIVIDAD A 3M.



Fuente: Comisión Europea. Elaboración propia.

Los datos se recopilan mensualmente y se expresan en media móvil 12 meses en los dos gráficos para obtener la tendencia de las percepciones empresariales.

Para el 76,0% de las empresas del sector hay mejores expectativas frente al 24,0% que percibe un empeoramiento, lo cual hace un promedio NETO del 52,0%.

