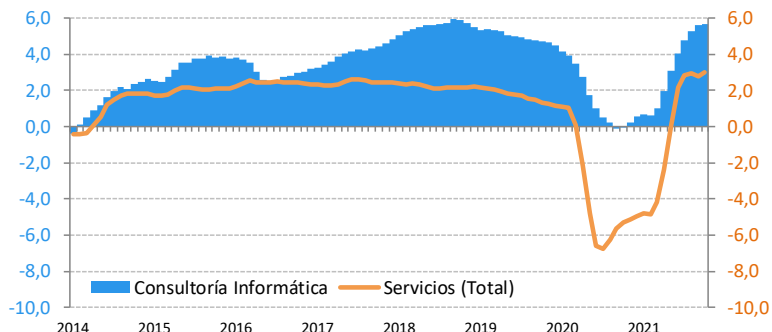


La facturación de las empresas de servicios relacionados con la programación, consultoría y otras actividades relacionadas con la informática (sector 62), registran un crecimiento interanual del +9,4% (octubre), con un ritmo de recuperación superior al del resto de los servicios. Los buenos datos de los últimos meses hacen que el promedio anual de la ratio de facturación por empleado esté ya en positivo. Además, las expectativas de actividad de los profesionales del sector, consultados en diciembre, mejoran tanto para España como para la UE. La creación de empleo (demanda de talento especializado) muestra un incremento del +5,6% interanual (oct-21). El sector de servicios TIC está en niveles de crecimiento prepandemia. Las expectativas de empleo a tres meses, con información al mes de diciembre son positivas, según los profesionales consultados en el panel.

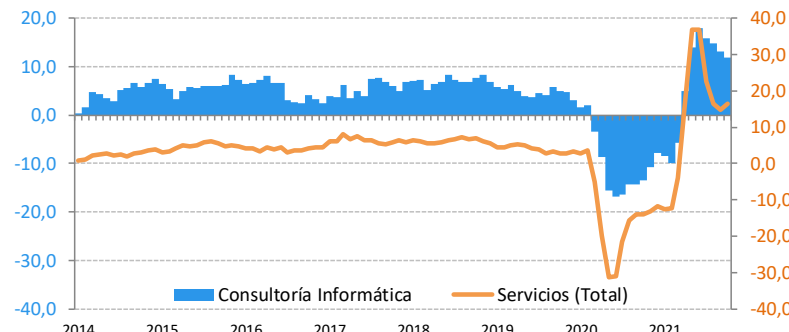
### DEMANDA DE TALENTO ESPECIALIZADO (PARA EL SECTOR)



TENDENCIAS

TENDENCIAS

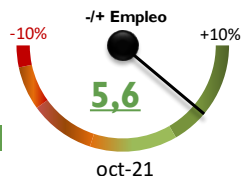
### SERVICIOS DE CONSULTORIA INFORMÁTICA. EVOLUCION DE CIFRA DE NEGOCIO



TENDENCIAS

#### EMPLEO TIC (% i.a.)

jun-21	5,0
jul-21	5,4
ago-21	5,5
sep-21	5,9
oct-21	5,6

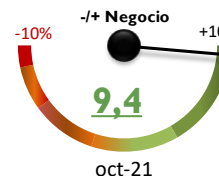


Fuente: INE. IASS. Elaboración propia.  
Datos mensuales. Se expresan en media móvil 3 meses para suavizar atípicos y estacionalidad.

FUNDACIÓN VASS

#### ACTIVIDAD TIC (% i.a.)

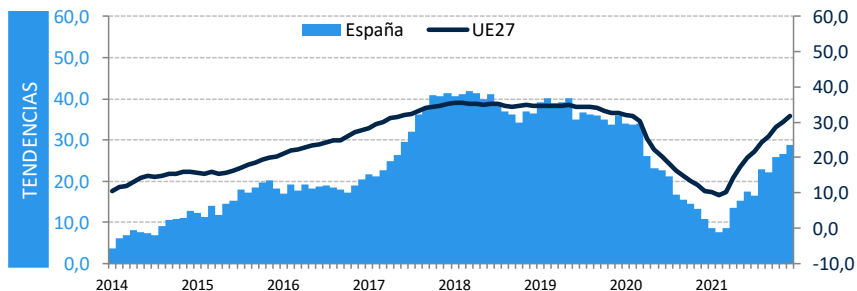
jun-21	18,8
jul-21	12,3
ago-21	12,6
sep-21	14,1
oct-21	9,4



ALERTAS

ALERTAS

### ENCUESTAS SOBRE CLIMA EMPRESARIAL: EXPECTATIVAS DE EMPLEO A 3M.



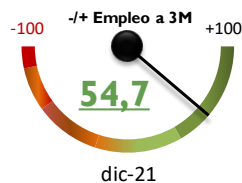
TENDENCIAS

TENDENCIAS

Fuente: Comisión Europea. Elaboración propia.

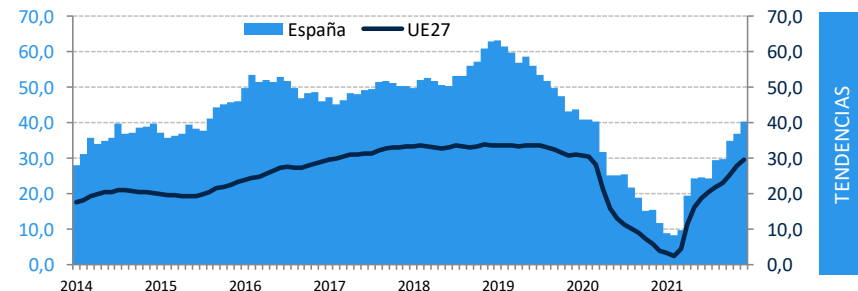
La línea representa la evolución del sector para el caso de UE27 y sirve de referencia (comparativa) para los datos del caso de España que se muestran con el área.

Para el 77,4% de las empresas del sector hay mejores expectativas frente al 22,7% que percibe un empeoramiento, lo cual hace un promedio NETO del 54,7%.



ALERTAS

### ENCUESTAS SOBRE CLIMA EMPRESARIAL: EXPECTATIVAS DE ACTIVIDAD A 3M.



TENDENCIAS

Fuente: Comisión Europea. Elaboración propia.

Los datos se recopilan mensualmente y se expresan en media móvil 12 meses en los dos gráficos para obtener la tendencia de las percepciones empresariales.

Para el 79,2% de las empresas del sector hay mejores expectativas frente al 20,9% que percibe un empeoramiento, lo cual hace un promedio NETO del 58,3%.



ALERTAS