

TIC MONITOR | Abril 2022

Indicadores de seguimiento: Tendencias y Alertas

La facturación de las empresas de programación, consultoría y otras actividades relacionadas con la informática (sector 62), registra un crecimiento interanual (enero 2022-enero 2021) de un +20,5%. El promedio de doce meses iguala el nivel de pre-pandemia.

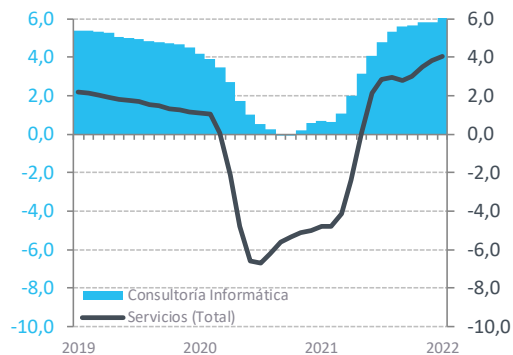
Igualmente, los buenos datos de los últimos meses hacen que la ratio de facturación por empleado, ya en positivo, mantenga una tendencia de mejora constante, lo cual resulta clave para mantener el ritmo de creación de empleo.

Las expectativas empresariales de actividad se mantienen positivas, tanto en España como en el entorno de la Unión Europea, y por el momento no parecen reflejar ninguna corrección derivada de la invasión rusa a Ucrania, al menos a corto plazo. La percepción en el mes de marzo (cuando se tomó opinión de los empresarios) era que el conflicto no tomaría largo tiempo.

Aunque las expectativas de creación de empleo a tres meses se atenúan, tampoco muestran signos de alarma y se mantienen positivas.

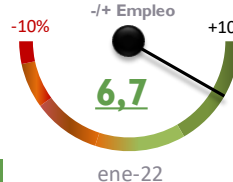
La demanda de talento especializado muestra un crecimiento interanual del +6,7%. El promedio de doce meses ya supera en 5,7% el nivel de ocupación de pre-

DEMANDA DE TALENTO ESPECIALIZADO (PARA EL SECTOR)

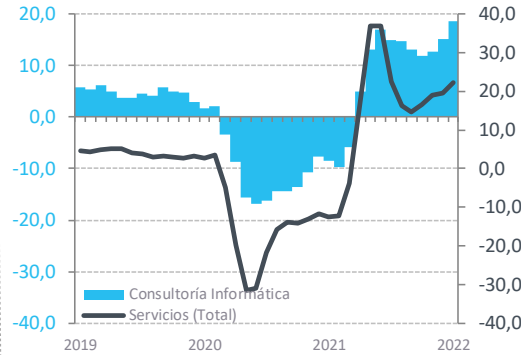


EMPLEO TIC (% i.a.)

| | |
|--------|-----|
| sep-21 | 5,9 |
| oct-21 | 5,6 |
| nov-21 | 6,0 |
| dic-21 | 5,8 |
| ene-22 | 6,7 |



SERVICIOS DE CONSULTORIA INFORMÁTICA. EVOLUCION DE CIFRA DE NEGOCIO



-/+ Negocio

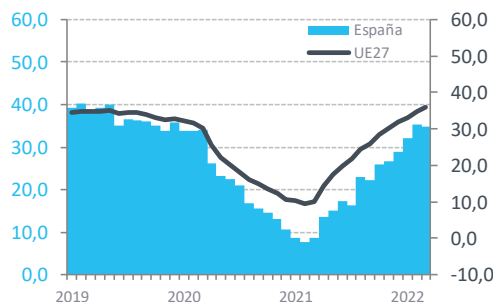


ACTIVIDAD TIC (% i.a.)

| | |
|--------|------|
| sep-21 | 14,3 |
| oct-21 | 9,4 |
| nov-21 | 14,5 |
| dic-21 | 20,6 |
| ene-22 | 20,5 |

Fuente: INE, IASS. Elaboración propia. Datos mensuales. Se expresan en media móvil 3 meses para suavizar atípicos y estacionalidad.

ENCUESTAS SOBRE CLIMA EMPRESARIAL EXPECTATIVAS DE EMPLEO A 3 MESES

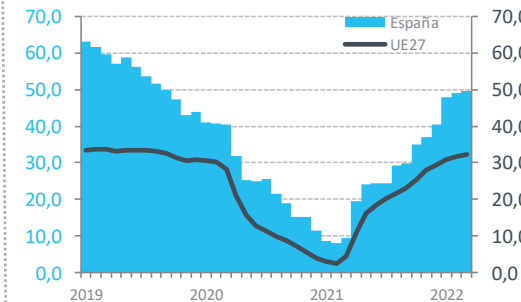


-/+ Empleo a 3M



Para el 66,3% de las empresas del sector hay mejores expectativas frente al 33,7% que percibe un empeoramiento, lo cual hace un promedio NETO del 32,6%.

ENCUESTAS SOBRE CLIMA EMPRESARIAL EXPECTATIVAS DE ACTIVIDAD A 3 MESES



-/+ Actividad a 3M



Para el 79,5% de las empresas del sector hay mejores expectativas frente al 20,6% que percibe un empeoramiento, lo cual hace un promedio NETO del 58,9%.

Fuente: Comisión Europea. Elaboración propia. La línea representa la evolución del sector para el caso de UE27 y sirve de referencia (comparativa) para los datos del caso de España que se muestran con el área. Nota: Los datos se recopilan mensualmente y se expresan en media móvil 12 meses en los dos gráficos para obtener la tendencia de las percepciones empresariales.