

TIC MONITOR | Marzo 2022

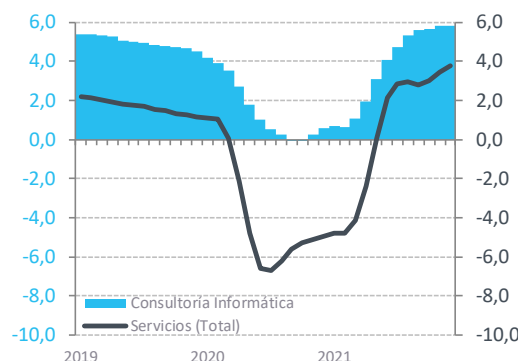
Indicadores de seguimiento: Tendencias y Alertas

La facturación de las empresas de servicios de programación, consultoría y otras actividades relacionadas con la informática (sector 62 de la CNAE), registró un crecimiento interanual del 20,7% en diciembre. Y cierra 2021 con un crecimiento medio anual del +9,7%, lo que vendría a compensar la contracción de 2020, motivada por el COVID-19. Aspecto que no sucede en otras actividades de los servicios ni en el conjunto de la economía.

Los buenos datos de los últimos meses hacen que el promedio de 12 meses de la ratio de facturación por empleado esté ya en positivo. Además, las expectativas de actividad de los profesionales del sector, consultados en febrero, tanto en España, como en el conjunto de Unión Europea, prosigan su tendencia ascendente. Habrá que ver el posible impacto de la guerra de Ucrania y su incertidumbre asociada.

La creación de empleo (demanda de talento especializado) en el sector muestra un incremento del +5,8% interanual (dic-21), con un + 4,1% en media anual. El segundo mejor de las 32 actividades que componen el sector servicios. Según la EPA, hay 377.500 empleados, 33.600 más en este último año. Las expectativas de empleo a tres meses se mantienen positivas.

DEMANDA DE TALENTO ESPECIALIZADO (PARA EL SECTOR)

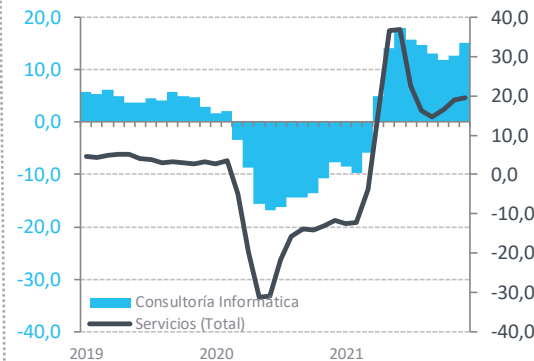


EMPLEO TIC (% i.a.)

ago-21	5,5
sep-21	5,9
oct-21	5,6
nov-21	6,0
dic-21	5,8

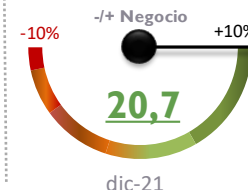


SERVICIOS DE CONSULTORIA INFORMÁTICA. EVOLUCION DE CIFRA DE NEGOCIO



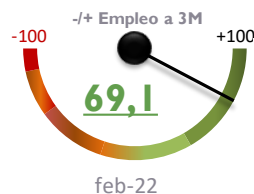
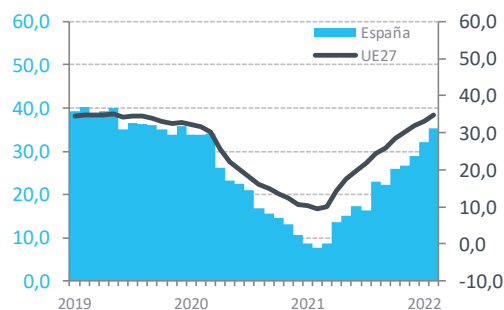
EMPLEO TIC (% i.a.)

ago-21	12,6
sep-21	14,3
oct-21	9,4
nov-21	14,5
dic-21	20,7



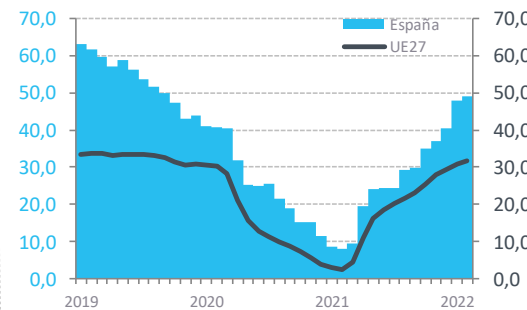
Fuente: INE. IASS. Elaboración propia. Datos mensuales. Se expresan en media móvil 3 meses para suavizar atípicos y estacionalidad.

ENCUESTAS SOBRE CLIMA EMPRESARIAL EXPECTATIVAS DE EMPLEO A 3 MESES



Para el 84,6% de las empresas del sector hay mejores expectativas frente al 15,5% que percibe un empeoramiento, lo cual hace un promedio NETO del 69,1%.

ENCUESTAS SOBRE CLIMA EMPRESARIAL EXPECTATIVAS DE ACTIVIDAD A 3 MESES



Para el 77,9% de las empresas del sector hay mejores expectativas frente al 22,1% que percibe un empeoramiento, lo cual hace un promedio NETO del 55,8%.

Fuente: Comisión Europea. Elaboración propia. La línea representa la evolución del sector para el caso de UE27 y sirve de referencia (comparativa) para los datos del caso de España que se muestran con el área. Nota: Los datos se recopilan mensualmente y se expresan en media móvil 12 meses en los dos gráficos para obtener la tendencia de las percepciones empresariales.