

TIC MONITOR | Abril 2023

Indicadores de seguimiento: Tendencias y Alertas

La facturación de las empresas de servicios de programación, consultoría y otras actividades relacionadas con la informática (sector 62), crece a un ritmo interanual (enero 2023 - enero 2022) del +14,1%. El crecimiento tendencial, promedio móvil doce meses, se sitúa en el + 19,1%. La leve ralentización general no impide seguir con un ritmo notable de actividad.

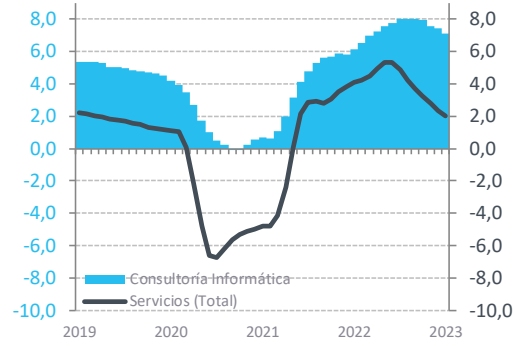
Por el momento, el sector sigue generando empleo. En los últimos doce meses se han sumado 40.642 nuevos afiliados, alcanzando máximos históricos en el sector de servicios digitales (447.585 personas, en marzo de 2023).

Aunque a escala general se percibe un enfriamiento económico, en España y la UE, el ámbito de la consultoría informática se mantiene al margen de esta tendencia, con una mejora de las expectativas, aunque estén ligeramente por debajo de los promedios de 2022.

El incremento promedio anual de los precios de los servicios digitales en 2022 ha terminado situándose en el 2,6%. Todo un esfuerzo de contención por parte de las empresas que repercute favorablemente en el escenario inflacionista general y es un apoyo al resto de actividades, por lo que tiene de moderación de costes.

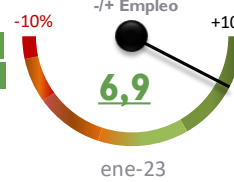
Fuentes: VASS Research, en colaboración con N-ECONOMIA (CEPREDE), a partir de INE, Seguridad Social y Comisión Europea.

DEMANDA DE TALENTO ESPECIALIZADO (PARA EL SECTOR)



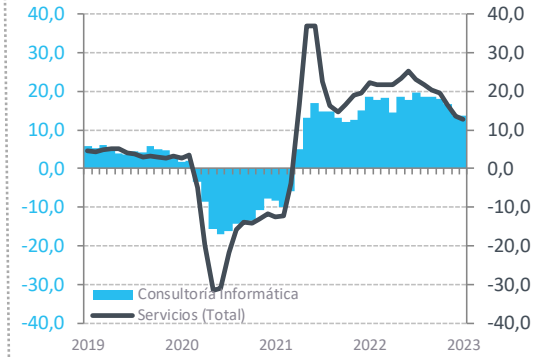
EMPLEO TIC (% i.a.)

sep-22	7,7
oct-22	7,8
nov-22	7,2
dic-22	7,2
ene-23	6,9



Fuente: INE. IASS. Elaboración propia. Datos mensuales. Se expresan en media móvil 3 meses para suavizar atípicos y estacionalidad.

SERVICIOS DE CONSULTORÍA INFORMÁTICA. EVOLUCION DE CIFRA DE NEGOCIO



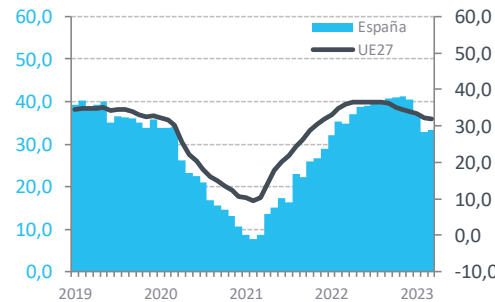
-/+ Negocio



ACTIVIDAD TIC (% i.a.)

sep-22	19,6
oct-22	14,3
nov-22	16,0
dic-22	11,4
ene-23	14,1

ENCUESTAS SOBRE CLIMA EMPRESARIAL EXPECTATIVAS DE EMPLEO A 3 MESES

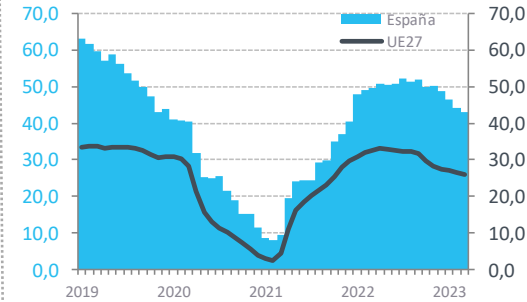


-/+ Empleo a 3M



Para el 69,0% de las empresas del sector hay mejores expectativas frente al 31,1% que percibe un empeoramiento.

ENCUESTAS SOBRE CLIMA EMPRESARIAL EXPECTATIVAS DE ACTIVIDAD A 3 MESES



-/+ Actividad a 3M



Para el 72,5% de las empresas del sector hay mejores expectativas frente al 27,5% que percibe un empeoramiento.

Fuente: Comisión Europea. Elaboración propia. La línea representa la evolución del sector para el caso de UE27 y sirve de referencia (comparativa) para los datos del caso de España que se muestran con el área. Nota: Los datos se recopilan mensualmente y se expresan en media móvil 12 meses en los dos gráficos para obtener la tendencia de las percepciones empresariales.