

TIC MONITOR | Junio 2023

Indicadores de seguimiento: Tendencias y Alertas

La facturación de las empresas de servicios de programación, consultoría y otras actividades relacionadas con la informática (sector 62), crece a un ritmo interanual (marzo 2023 - marzo 2022) del +9,4%. A pesar de que el crecimiento tendencial, promedio móvil doce meses, se sitúa en el + 15,2%, es visible una desaceleración en el ritmo de expansión.

Correlativamente, la creación de empleo también se modera, aunque mantiene positivo ritmo del +5,3% en términos interanuales; fruto tanto del dinamismo de otras actividades de servicios como de la propia naturaleza innovadora y competitiva del sector.

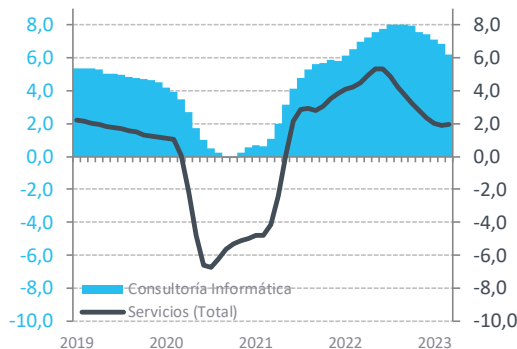
La cifra oficial de afiliados en el sector de servicios digitales vuelve a subir en mayo y se sitúa en máximos históricos (451.554 personas; 35.768 más que hace doce meses).

La facturación por empleado se mantiene positiva y permite amortiguar alzas de costes que no se trasladan íntegramente a los clientes.

Las expectativas de las empresas se moderan en cuanto a actividad, con idéntica tendencia en la UE, pero no cae en cuanto a creación de empleo.

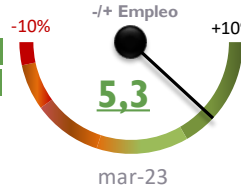
Fuentes: VASS Research, en colaboración con N-ECONOMIA (CEPREDE), a partir de INE, Seguridad Social y Comisión Europea.

DEMANDA DE TALENTO ESPECIALIZADO (PARA EL SECTOR)



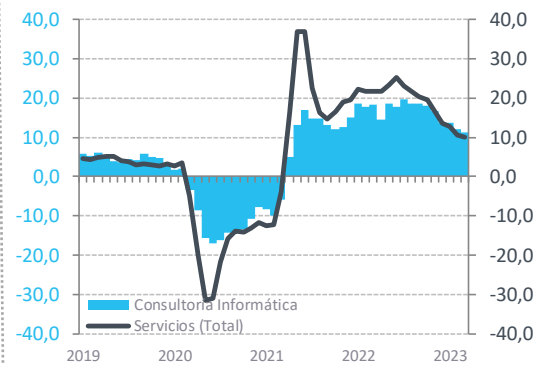
EMPLEO TIC (% i.a.)

nov-22	7,2
dic-22	7,2
ene-23	6,9
feb-23	6,5
mar-23	5,3

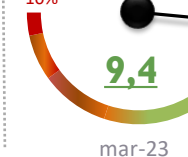


Fuente: INE. IASS. Elaboración propia. Datos mensuales. Se expresan en media móvil 3 meses para suavizar atípicos y estacionalidad.

SERVICIOS DE CONSULTORÍA INFORMÁTICA. EVOLUCION DE CIFRA DE NEGOCIO



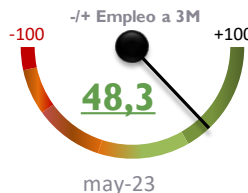
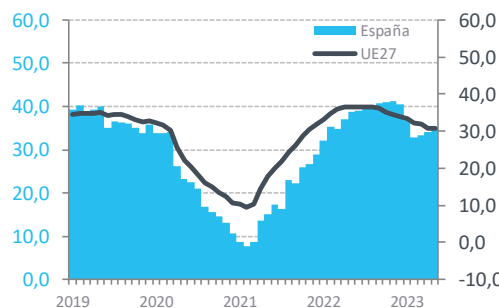
-/+ Negocio



ACTIVIDAD TIC (% i.a.)

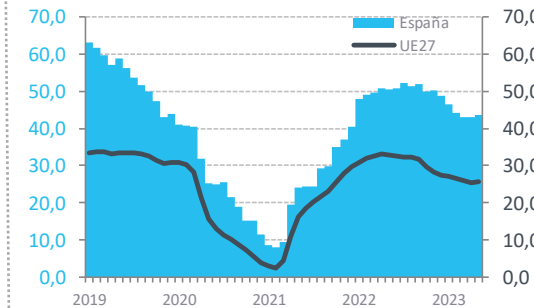
nov-22	16,0
dic-22	11,4
ene-23	14,0
feb-23	11,1
mar-23	9,4

ENCUESTAS SOBRE CLIMA EMPRESARIAL EXPECTATIVAS DE EMPLEO A 3 MESES



Para el 74,2% de las empresas del sector hay mejores expectativas frente al 25,9% que percibe un empeoramiento.

ENCUESTAS SOBRE CLIMA EMPRESARIAL EXPECTATIVAS DE ACTIVIDAD A 3 MESES



Para el 74,2% de las empresas del sector hay mejores expectativas frente al 25,9% que percibe un empeoramiento.

Fuente: Comisión Europea. Elaboración propia. La línea representa la evolución del sector para el caso de UE27 y sirve de referencia (comparativa) para los datos del caso de España que se muestran con el área. Nota: Los datos se recopilan mensualmente y se expresan en media móvil 12 meses en los dos gráficos para obtener la tendencia de las percepciones empresariales.